

ESTADO DE SERGIPE
MUNICÍPIO DE CANHOBA
RELATÓRIO RESUMIDO DA EXECUÇÃO ORÇAMENTÁRIA
BALANÇO ORÇAMENTÁRIO
ORÇAMENTO FISCAL E DA SEGURIDADE SOCIAL
JANEIRO-ABRIL/2018

R\$ 1,00

RREO - ANEXO 1 (LRF, Art. 52, inciso I, alíneas "a" e "b" do inciso II e §1º)

RECEITAS	PREVISÃO INICIAL	PREVISÃO ATUALIZADA (a)	RECEITAS REALIZADAS				SALDO (a-c)
			No Bimestre (b)	% (b/a)	Até o Bimestre (c)	% (c/a)	
RECEITAS (EXCETO INTRA-ORÇAMENTÁRIAS) (I)	15.000.000,00	15.000.000,00	2.419.410,37	16	5.060.808,58	33,7	9.939.191,42
RECEITAS CORRENTES	14.986.000,00	14.986.000,00	2.419.410,37	16	5.060.808,58	33,8	9.925.191,42
RECEITA TRIBUTÁRIA	372.000,00	372.000,00	45.453,46	12	101.205,55	27,2	270.794,45
Impostos	366.000,00	366.000,00	44.191,46	12	99.138,55	27,1	266.861,45
Taxas	6.000,00	6.000,00	1.262,00	21	2.067,00	34,5	3.933,00
Contribuição de Melhoria	-	-	-	-	-	-	-
RECEITA DE CONTRIBUIÇÕES	50.000,00	50.000,00	19.876,64	40	39.451,93	78,9	10.548,07
Contribuições Sociais	-	-	-	-	-	-	-
Contribuição de Intervenção no Domínio Econômico	-	-	-	-	-	-	-
Contribuição para o Custeio do Serviço de Iluminação Pública	50.000,00	50.000,00	19.876,64	40	39.451,93	78,9	10.548,07
RECEITA PATRIMONIAL	79.400,00	79.400,00	9.612,32	12	19.906,81	25,1	59.493,19
Receitas Imobiliárias	-	-	-	-	-	-	-
Receitas de Valores Mobiliários	78.400,00	78.400,00	9.612,32	12	19.906,81	25,4	58.493,19
Receita de Concessões e Permissões	-	-	-	-	-	-	-
Compensações Financeiras	-	-	-	-	-	-	-
Receita Decorrente do Direito de Exploração de Bens Públicos em Áreas de Domínio Público	-	-	-	-	-	-	-
Receita da Cessão de Direitos	-	-	-	-	-	-	-
Outras Receitas Patrimoniais	1.000,00	1.000,00	-	-	-	-	1.000,00
RECEITA AGROPECUÁRIA	-	-	-	-	-	-	-
Receita da Produção Vegetal	-	-	-	-	-	-	-
Receita da Produção Animal e Derivados	-	-	-	-	-	-	-
Outras Receitas Agropecuárias	-	-	-	-	-	-	-
RECEITA INDUSTRIAL	-	-	-	-	-	-	-
Receita da Indústria Extrativa Mineral	-	-	-	-	-	-	-
Receita da Indústria de Transformação	-	-	-	-	-	-	-
Receita da Indústria de Construção	-	-	-	-	-	-	-
Outras Receitas Industriais	-	-	-	-	-	-	-
RECEITA DE SERVIÇOS	3.000,00	3.000,00	-	-	-	-	3.000,00
TRANSFERÊNCIAS CORRENTES	14.469.600,00	14.469.600,00	2.340.349,75	16	4.896.126,09	33,8	9.573.473,91
Transferências da União e de suas Entidades	8.631.900,00	8.631.900,00	1.429.670,28	17	2.850.167,04	33,0	5.781.732,96
Transferências dos Estados e do Distrito Federal e de suas Entidades	3.046.700,00	3.046.700,00	438.374,94	14	949.060,51	31,2	2.097.639,49
Transferências dos Municípios de de suas Entidades	-	-	-	-	-	-	-
Transferências de Instituições Privadas	5.000,00	5.000,00	-	-	-	-	5.000,00
Transferências de Outras Instituições Públicas	2.786.000,00	2.786.000,00	472.304,53	17	1.096.898,54	39,4	1.689.101,46
Transferências do Exterior	-	-	-	-	-	-	-
Transferências de Pessoas Físicas	-	-	-	-	-	-	-
Transferências Provenientes de Depósitos Não Identificados	-	-	-	-	-	-	-
OUTRAS RECEITAS CORRENTES	12.000,00	12.000,00	4.118,20	34	4.118,20	34,3	7.881,80
Multas e Juros de Mora	-	-	-	-	-	-	-
Indenizações e Restituições	10.000,00	10.000,00	4.118,20	41	4.118,20	41,2	5.881,80
Receita da Dívida Ativa	-	-	-	-	-	-	-
Receita Decorrentes de Aportes Periódicos para Amortização de Déficit Atuarial do RPPS	-	-	-	-	-	-	-
Receitas Correntes Diversas	2.000,00	2.000,00	-	-	-	-	2.000,00
RECEITAS DE CAPITAL	14.000,00	14.000,00	-	-	-	-	14.000,00


DESPESAS (INTRA-ORÇAMENTÁRIAS) (IX)	-	-	-	-	-	-	-	-	-	-
SUBTOTAL DAS DESPESAS (X) = (VIII + IX)	15.000.000,00	15.000.000,00	1.397.403,33	13.655.766,68	1.344.233,32	2.599.663,72	4.785.010,36	10.214.989,64	4.355.010,80	-
AMORTIZAÇÃO DA DIV. / REFINANCIAMENTO (XI)	-	-	-	-	-	-	-	-	-	-
Amortização da Dívida Interna	-	-	-	-	-	-	-	-	-	-
Dívida Mobiliária	-	-	-	-	-	-	-	-	-	-
Outras Dívidas	-	-	-	-	-	-	-	-	-	-
Amortização da Dívida Externa	-	-	-	-	-	-	-	-	-	-
Dívida Mobiliária	-	-	-	-	-	-	-	-	-	-
Outras Dívidas	-	-	-	-	-	-	-	-	-	-
SUBTOTAL C/ REFINANCIAMENTO (XII) = (X + XI)	15.000.000,00	15.000.000,00	1.397.403,33	13.655.766,68	1.344.233,32	2.599.663,72	4.785.010,36	10.214.989,64	4.355.010,80	-
SUPERAVIT (XIII)	-	-	-	-	-	-	275.798,22	-	-	-
TOTAL (XIV) = (XII + XIII)	15.000.000,00	15.000.000,00	1.397.403,33	13.655.766,68	-	2.599.663,72	5.060.808,58	-	4.355.010,80	-
RESERVA DO RPPS	-	-	-	-	-	-	-	-	-	-

1 Essa linha será apresentada no Demonstrativo aplicado aos Estados

2 Essa coluna poderá ser apresentada somente no último bimestre

Fonte: Sistema Govnet, MUNICÍPIO DE CANHOBA, Unidade Responsável SECRETARIA DE FINANÇAS, Data de emissão 29/05/2018 e hora de emissão 10:00.

Nota: As informações estão consolidadas com a Câmara por ser o mesmo sistema.


 MANOEL MESSIAS HORA GUIMARÃES - Prefeito


 JOSÉ VALMIR DOS PASSOS - CRC/SE 4.111

**ESTADO DE SERGIPE
MUNICÍPIO DE CANHOBA**

**RELATÓRIO RESUMIDO DA EXECUÇÃO ORÇAMENTÁRIA
DEMONSTRATIVO DA EXECUÇÃO DAS DESPESAS POR FUNÇÃO/SUBFUNÇÃO
ORÇAMENTOS FISCAL E DA SEGURIDADE SOCIAL
JANEIRO - ABRIL/2018**

RREO - ANEXO 2 (LRF, Art. 52, inciso II, alínea "c")

R\$ 1,00

FUNCAO/SUBFUNCAO	DOTAÇÃO INICIAL	DOTAÇÃO ATUALIZADA (a)	DESPESAS EMPENHADAS			SALDO (c) = (a-b)	DESPESAS LIQUIDADAS			SALDO (e) = (a-d)	INSCRITAS EM RESTOS A PAGAR NÃO PROCESSADOS (f)
			No Bimestre	Até o Bimestre (b)	% (b/total b)		No Bimestre	Até o Bimestre (d)	% (d/total d)		
DESPESAS (EXCETO INTRA-ORÇAMENTARIAS) (I)	15.000.000,00	15.000.000,00	1.397.403,33	13.655.766,68	91,04	1.344.233,32	2.599.663,72	4.785.010,36	31,90	10.214.989,64	0,00
01 - LEGISLATIVA	834.000,00	834.000,00	23.988,00	672.033,50	80,58	161.966,50	110.170,85	220.319,27	26,42	613.680,73	0,00
01.031 - Acao Legislativa	834.000,00	834.000,00	23.988,00	672.033,50	80,58	161.966,50	110.170,85	220.319,27	26,42	613.680,73	0,00
02 - JUDICIÁRIA	359.410,00	326.289,20	185.457,30	302.428,62	92,69	23.860,58	34.415,33	71.177,06	21,81	255.112,14	0,00
02.061 - Acao Judiciaria	359.410,00	326.289,20	185.457,30	302.428,62	92,69	23.860,58	34.415,33	71.177,06	21,81	255.112,14	0,00
04 - ADMINISTRAÇÃO	1.832.440,00	2.350.725,60	38.638,69	2.126.163,32	90,45	224.562,28	353.435,13	697.902,15	29,69	1.652.823,45	0,00
04.122 - Administracao Geral	1.128.100,00	1.561.696,98	32.248,81	1.378.240,85	88,25	183.456,13	235.955,18	468.677,10	30,01	1.093.019,88	0,00
04.123 - Administracao Financeira	609.440,00	690.508,62	6.149,88	656.795,73	95,12	33.712,89	103.559,11	198.240,90	28,71	492.267,72	0,00
04.124 - Controle Interno	94.900,00	98.520,00	240,00	91.126,74	92,50	7.393,26	13.920,84	30.984,15	31,45	67.535,85	0,00
08 - ASSISTÊNCIA SOCIAL	1.295.830,00	1.128.194,32	98.963,15	865.901,94	76,75	262.292,38	167.165,94	283.766,94	25,15	844.427,38	0,00
08.122 - Administracao Geral	475.530,00	601.580,26	17.593,08	544.388,03	90,49	57.192,23	93.302,77	170.462,23	28,34	431.118,03	0,00
08.242 - Assistencia ao Portador de Deficiencia	1.500,00	0,00	0,00	0,00	0,00	0,00	0,00	0,00	0,00	0,00	0,00
08.244 - Assistencia Comunitaria	818.800,00	526.614,06	81.370,07	321.513,91	61,05	205.100,15	73.863,17	113.304,71	21,52	413.309,35	0,00
10 - SAÚDE	3.678.900,00	3.126.501,24	345.481,82	2.896.152,19	92,63	230.349,05	726.665,35	1.201.599,29	38,43	1.924.901,95	0,00
10.122 - Administracao Geral	2.222.700,00	2.127.052,12	147.771,23	2.020.162,89	94,97	106.889,23	410.258,88	733.355,20	34,48	1.393.696,92	0,00
10.242 - Assistencia ao Portador de Deficiencia	500,00	500,00	0,00	0,00	0,00	500,00	0,00	0,00	0,00	500,00	0,00
10.301 - Atencao Basica	1.330.850,00	891.249,12	159.530,39	773.042,20	86,74	118.206,92	269.473,77	390.376,99	43,80	500.872,13	0,00
10.302 - Assistencia Hospitalar e Ambulatorial	54.850,00	57.000,00	5.078,50	53.783,80	94,36	3.216,20	12.278,50	28.703,80	50,36	28.296,20	0,00
10.303 - Suporte Profilatico e Terapeutico	70.000,00	50.700,00	33.101,70	49.163,30	96,97	1.536,70	34.654,20	49.163,30	96,97	1.536,70	0,00
12 - EDUCAÇÃO	5.163.100,00	5.046.620,09	344.187,99	4.754.576,16	94,21	292.043,93	838.942,68	1.594.606,58	31,60	3.452.013,51	0,00
12.122 - Administracao Geral	2.500,00	6.097,71	0,00	4.097,71	67,20	2.000,00	2.309,88	2.309,88	37,88	3.787,83	0,00
12.242 - Assistencia ao Portador de Deficiencia	1.000,00	1.000,00	0,00	0,00	0,00	1.000,00	0,00	0,00	0,00	1.000,00	0,00
12.361 - Ensino Fundamental	4.603.500,00	4.447.627,78	311.924,39	4.309.164,98	96,89	138.462,80	764.320,06	1.456.344,20	32,74	2.991.283,58	0,00
12.365 - Educacao Infantil	264.500,00	148.070,40	0,00	114.070,40	77,04	34.000,00	10.419,37	11.438,99	7,73	136.631,41	0,00
12.366 - Educacao de Jovens e Adultos	160.100,00	342.710,69	19.993,60	295.961,07	86,36	46.749,62	53.423,37	97.031,51	28,31	245.679,18	0,00
12.368 - Educacao Básica	121.000,00	100.613,51	12.270,00	31.282,00	31,09	69.331,51	8.470,00	27.482,00	27,31	73.131,51	0,00
12.813 - Lazer	10.500,00	500,00	0,00	0,00	0,00	500,00	0,00	0,00	0,00	500,00	0,00
15 - URBANISMO	1.390.320,00	1.706.366,08	341.944,38	1.630.958,37	95,58	75.407,71	294.754,39	578.689,51	33,91	1.127.676,57	0,00
15.122 - Administracao Geral	1.198.120,00	1.370.822,02	73.275,72	1.330.420,37	97,05	40.401,65	282.917,25	554.356,23	40,44	816.465,79	0,00
15.242 - Assistencia ao Portador de Deficiencia	2.500,00	2.500,00	0,00	0,00	0,00	2.500,00	0,00	0,00	0,00	2.500,00	0,00
15.451 - Infra-Estrutura Urbana	143.500,00	301.706,16	268.668,66	277.290,16	91,91	24.416,00	7.962,50	16.584,00	5,50	285.122,16	0,00
15.452 - Servicos Urbanos	44.700,00	29.837,90	0,00	23.247,84	77,91	6.590,06	3.874,64	7.749,28	25,97	22.088,62	0,00
15.512 - Saneamento Basico Urbano	1.500,00	1.500,00	0,00	0,00	0,00	1.500,00	0,00	0,00	0,00	1.500,00	0,00
16 - HABITAÇÃO	1.500,00	1.500,00	0,00	0,00	0,00	1.500,00	0,00	0,00	0,00	1.500,00	0,00
16.482 - Habitacao Urbana	1.500,00	1.500,00	0,00	0,00	0,00	1.500,00	0,00	0,00	0,00	1.500,00	0,00
20 - AGRICULTURA	224.900,00	219.245,03	0,00	152.214,13	69,43	67.030,90	23.706,07	50.265,76	22,93	168.979,27	0,00
20.122 - Administracao Geral	221.500,00	215.845,03	0,00	152.214,13	70,52	63.630,90	23.706,07	50.265,76	23,29	165.579,27	0,00
20.605 - Abastecimento	3.400,00	3.400,00	0,00	0,00	0,00	3.400,00	0,00	0,00	0,00	3.400,00	0,00
23 - COMÉRCIO E SERVIÇOS	5.100,00	3.900,00	0,00	0,00	0,00	3.900,00	0,00	0,00	0,00	3.900,00	0,00
23.695 - Turismo	5.100,00	3.900,00	0,00	0,00	0,00	3.900,00	0,00	0,00	0,00	3.900,00	0,00
28 - ENCARGOS ESPECIAIS	201.000,00	256.658,44	18.742,00	255.338,45	99,49	1.319,99	50.407,98	86.683,80	33,77	169.974,64	0,00
28.843 - Servico da Divida Interna	201.000,00	256.658,44	18.742,00	255.338,45	99,49	1.319,99	50.407,98	86.683,80	33,77	169.974,64	0,00
99 - RESERVA DE CONTIGÊNCIA	13.500,00	0,00	0,00	0,00	0,00	0,00	0,00	0,00	0,00	0,00	0,00
99.999 - RESERVA DE CONTINGENCIA	13.500,00	0,00	0,00	0,00	0,00	0,00	0,00	0,00	0,00	0,00	0,00

ESTADO DE SERGIPE
MUNICÍPIO DE CANHOBA
RELATÓRIO RESUMIDO DA EXECUÇÃO ORÇAMENTÁRIA
DEMONSTRATIVO DA EXECUÇÃO DAS DESPESAS POR FUNÇÃO/SUBFUNÇÃO
ORÇAMENTOS FISCAL E DA SEGURIDADE SOCIAL
JANEIRO - ABRIL/2018

RREO - ANEXO 2 (LRF, Art. 52, inciso II, alínea "c")

R\$ 1,00

TOTAL (III) = (I + II)	15.000.000,00	15.000.000,00	1.397.403,33	13.655.766,68	31,90	1.344.233,32	2.599.663,72	4.785.010,36	31,90	10.214.989,64	0,00
-----------------------------------	----------------------	----------------------	---------------------	----------------------	--------------	---------------------	---------------------	---------------------	--------------	----------------------	-------------

Fonte: Sistema Govnet, MUNICÍPIO DE CANHOBA, Unidade Responsável SECRETARIA DE FINANÇAS, Data de emissão 29/05/2018 e hora de emissão 10:00.

Nota: As informações estão consolidadas com a Câmara por ser o mesmo sistema.


MANOEL MESSIAS HORA GUIMARÃES - Prefeito


JOSÉ VALMIR DOS PASSOS - CRC/SE 4.111

ESTADO DE SERGIPE
MUNICÍPIO DE CANHOBA
RELATÓRIO RESUMIDO DA EXECUÇÃO ORÇAMENTÁRIA
DEMONSTRATIVO DA RECEITA CORRENTE LÍQUIDA
ORÇAMENTO FISCAL E DA SEGURIDADE SOCIAL
MAIO/2017 A ABRIL/2018

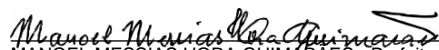
RREO – ANEXO 3 (LRF, Art. 53, inciso I)

R\$ 1,00

ESPECIFICAÇÃO	EVOLUÇÃO DA RECEITA REALIZADA NOS ÚLTIMOS 12 MESES												TOTAL 12 MESES	PREVISÃO ATUALIZADA
	MAIO	JUNHO	JULHO	AGOSTO	SETEMBRO	OUTUBRO	NOVEMBRO	DEZEMBRO	JANEIRO	FEVEREIRO	MARÇO	ABRIL		
RECEITAS CORRENTES (I)	1.333.922,17	1.223.737,81	1.273.172,47	1.198.328,65	954.360,06	1.103.368,98	1.185.227,53	2.148.636,38	1.490.035,01	1.586.934,55	1.457.465,48	1.306.171,45	16.261.360,54	17.036.400,00
Receita Tributária	26.442,11	17.647,07	19.616,57	19.239,17	14.148,69	23.456,16	14.701,98	56.194,25	34.887,73	20.864,36	24.658,40	20.795,06	292.651,55	372.000,00
IPTU	0,00	0,00	0,00	0,00	0,00	0,00	0,00	2.042,72	0,00	0,00	627,52	64,11	2.734,35	12.000,00
ISS	8.108,54	3.474,34	2.679,72	3.615,36	3.828,89	2.884,28	4.318,76	2.052,59	7.397,98	3.492,80	3.887,25	3.647,97	49.388,48	152.000,00
ITBI	0,00	0,00	0,00	0,00	0,00	0,00	0,00	1.116,08	2.433,44	0,00	0,00	0,00	3.549,52	22.000,00
IRRF	18.083,57	13.987,73	16.786,85	15.573,81	9.686,80	19.640,88	9.584,22	50.180,86	24.893,31	16.729,56	19.481,63	16.482,98	231.112,20	180.000,00
Outras Receitas Tributárias	250,00	185,00	150,00	50,00	633,00	931,00	799,00	802,00	163,00	642,00	662,00	600,00	5.867,00	6.000,00
Receita de Contribuições	8.065,89	8.578,03	9.682,66	10.163,25	9.863,65	8.855,19	9.943,54	9.728,52	9.672,80	9.902,49	10.076,19	9.800,45	114.332,66	50.000,00
Receita Patrimonial	11.757,27	9.824,23	9.643,67	7.251,74	5.157,65	5.483,92	4.558,61	4.701,61	5.235,71	5.058,78	5.021,48	4.590,84	78.285,51	79.400,00
Receita Agropecuária	0,00	0,00	0,00	0,00	0,00	0,00	0,00	0,00	0,00	0,00	0,00	0,00	0,00	0,00
Receita Industrial	0,00	0,00	0,00	0,00	0,00	0,00	0,00	0,00	0,00	0,00	0,00	0,00	0,00	0,00
Receita de Serviços	0,00	0,00	0,00	0,00	0,00	0,00	0,00	0,00	0,00	0,00	0,00	0,00	0,00	3.000,00
Tranferências Correntes	1.287.063,43	1.167.632,11	1.224.299,81	1.151.844,38	903.448,40	1.064.024,26	1.155.272,73	2.077.312,66	1.440.238,77	1.551.108,92	1.417.709,41	1.266.866,90	15.706.821,78	16.520.000,00
Cota-Parte do FPM	698.616,69	643.925,99	831.407,61	564.020,19	473.586,99	536.709,24	552.043,03	404.262,37	673.265,87	880.169,05	592.697,87	621.424,41	7.472.129,31	7.983.100,00
Cota-Parte do ICMS	236.868,97	186.560,57	145.629,04	193.253,61	169.118,72	233.459,43	227.838,42	249.061,62	359.169,93	255.493,72	277.981,32	220.026,16	2.754.461,51	3.082.900,00
Cota-Parte do IPVA	2.532,44	2.359,12	3.260,39	2.334,40	3.444,15	3.720,95	838,24	2.602,19	2.035,70	5.985,61	5.428,79	2.814,92	37.356,90	39.000,00
Cota-Parte do ITR	74,55	0,00	0,00	33,02	2.153,94	4.047,45	1.286,59	1.636,05	1.218,23	0,00	112,35	23,00	10.585,18	10.000,00
Transferências da LC87/1996	0,00	0,00	0,00	0,00	0,00	0,00	0,00	0,00	22,93	22,93	22,93	22,93	91,72	1.000,00
Transferências da LC61/1989	161,38	165,74	167,92	165,74	170,11	174,46	178,83	183,19	0,00	473,27	324,29	254,17	2.419,10	2.000,00
Transferências do FUNDEB	247.528,39	212.871,17	166.188,08	204.009,46	179.071,08	198.871,00	220.788,81	249.514,03	321.587,25	303.006,76	243.811,73	228.492,80	2.775.740,56	2.786.000,00
Outras Transferências Correntes	101.281,01	121.749,52	77.646,77	188.027,96	75.903,41	87.041,73	152.298,81	1.170.053,21	82.938,86	105.957,58	297.330,13	193.808,51	2.654.037,50	2.616.000,00
Outras Receitas Correntes	593,47	20.056,37	9.929,76	9.830,11	21.741,67	1.549,45	750,67	699,34	0,00	0,00	0,00	4.118,20	69.289,04	12.000,00
DEDUÇÕES (II)	187.654,99	166.606,45	129.279,63	151.965,58	129.698,96	155.626,49	156.441,19	198.370,79	207.142,48	228.428,87	175.313,49	168.913,07	2.055.441,99	2.050.400,00
Contrib. Servidor para Plano de Previdência	0,00	0,00	0,00	0,00	0,00	0,00	0,00	0,00	0,00	0,00	0,00	0,00	0,00	0,00
Comp. Financ. entre Regimes Previdencia	0,00	0,00	0,00	0,00	0,00	0,00	0,00	0,00	0,00	0,00	0,00	0,00	0,00	0,00
Dedução Receita para Formação FUNDEB	187.654,99	166.606,45	129.279,63	151.965,58	129.698,96	155.626,49	156.441,19	198.370,79	207.142,48	228.428,87	175.313,49	168.913,07	2.055.441,99	2.050.400,00
RECEITA CORRENTE LÍQUIDA (I-II)	1.146.267,18	1.057.131,36	1.143.892,84	1.046.363,07	824.661,10	947.742,49	1.028.786,34	1.950.265,59	1.282.892,53	1.358.505,68	1.282.151,99	1.137.258,38	14.205.918,55	14.986.000,00

Fonte: Sistema Govnet, MUNICÍPIO DE CANHOBA, Unidade Responsável SECRETARIA DE FINANÇAS, Data de emissão 29/05/2018 e hora de emissão 10:00.

Nota: As informações estão consolidadas com a Câmara por ser o mesmo sistema.


 MANOEL MESSIAS HORA GUIMARÃES - Prefeito


 JOSÉ VALMIR DOS PASSOS - CRC/SE 4.111

ESTADO DE SERGIPE
MUNICÍPIO DE CANHOBA

RELATÓRIO RESUMIDO DA EXECUÇÃO ORÇAMENTÁRIA

DEMONSTRATIVO DAS RECEITAS E DESPESAS PREVIDENCIÁRIAS DO REGIME PRÓPRIO DE PREVIDÊNCIA DOS SERVIDORES

ORÇAMENTO DA SEGURIDADE SOCIAL

JANEIRO - ABRIL/2018

RREO - Anexo 4 (LRF, Art. 53, inciso II)

R\$ 1,00

PLANO PREVIDENCIÁRIO

RECEITAS PREVIDENCIÁRIAS - RPPS	PREVISÃO INICIAL	PREVISÃO ATUALIZADA	RECEITAS REALIZADAS	
			No Bimestre	Até o Bimestre
RECEITAS CORRENTES (I)	0,00	0,00	0,00	0,00
Receita de Contribuições dos Segurados	0,00	0,00	0,00	0,00
Civil	0,00	0,00	0,00	0,00
Ativo	0,00	0,00	0,00	0,00
Inativo	0,00	0,00	0,00	0,00
Pensionista	0,00	0,00	0,00	0,00
Militar	0,00	0,00	0,00	0,00
Ativo	0,00	0,00	0,00	0,00
Inativo	0,00	0,00	0,00	0,00
Pensionista	0,00	0,00	0,00	0,00
Receita de Contribuições Patronais	0,00	0,00	0,00	0,00
Civil	0,00	0,00	0,00	0,00
Ativo	0,00	0,00	0,00	0,00
Inativo	0,00	0,00	0,00	0,00
Pensionista	0,00	0,00	0,00	0,00
Militar	0,00	0,00	0,00	0,00
Ativo	0,00	0,00	0,00	0,00
Inativo	0,00	0,00	0,00	0,00
Pensionista	0,00	0,00	0,00	0,00
Em Regime de Parcelamento de Débitos	0,00	0,00	0,00	0,00
Receita Patrimonial	0,00	0,00	0,00	0,00
Receitas Imobiliárias	0,00	0,00	0,00	0,00
Receitas de Valores Mobiliários	0,00	0,00	0,00	0,00
Outras Receitas Patrimoniais	0,00	0,00	0,00	0,00
Receita de Serviços	0,00	0,00	0,00	0,00
Receita de Aporte Periódico de Valores Predefinidos	0,00	0,00	0,00	0,00
Outras Receitas Correntes	0,00	0,00	0,00	0,00
Compensação Previdenciária entre RGPS e RPPS	0,00	0,00	0,00	0,00
Demais Receitas Correntes	0,00	0,00	0,00	0,00
RECEITAS DE CAPITAL (II)	0,00	0,00	0,00	0,00
Alienação de Bens, Direitos e Ativos	0,00	0,00	0,00	0,00
Amortização de Empréstimos	0,00	0,00	0,00	0,00
Outras Receitas de Capital	0,00	0,00	0,00	0,00
TOTAL DAS RECEITAS PREVIDENCIÁRIAS RPPS - (III) = (I + II)	0,00	0,00	0,00	0,00

DESPESAS PREVIDENCIÁRIAS - RPPS	DOTAÇÃO INICIAL	DOTAÇÃO ATUALIZADA	DESPESAS EMPENHADAS		DESPESAS LIQUIDADAS		INSCRITAS EM RESTOS A PAGAR NÃO	
			Até o Bimestre 2018	Até o Bimestre 2017	Até o Bimestre 2018	Até o Bimestre 2017	Em 2018	Em 2017
			ADMINISTRAÇÃO (IV)	0,00	0,00	0,00	0,00	0,00
Despesas Correntes	0,00	0,00	0,00	0,00	0,00	0,00	0,00	0,00
Despesa de Capital	0,00	0,00	0,00	0,00	0,00	0,00	0,00	0,00
PREVIDÊNCIA SOCIAL (V)	0,00	0,00	0,00	0,00	0,00	0,00	0,00	0,00
Benefícios - Civil	0,00	0,00	0,00	0,00	0,00	0,00	0,00	0,00
Aposentadorias	0,00	0,00	0,00	0,00	0,00	0,00	0,00	0,00
Pensões	0,00	0,00	0,00	0,00	0,00	0,00	0,00	0,00
Outros Benefícios Previdenciários	0,00	0,00	0,00	0,00	0,00	0,00	0,00	0,00
Benefícios - Militar	0,00	0,00	0,00	0,00	0,00	0,00	0,00	0,00
Reformas	0,00	0,00	0,00	0,00	0,00	0,00	0,00	0,00
Pensões	0,00	0,00	0,00	0,00	0,00	0,00	0,00	0,00
Outros Benefícios Previdenciários	0,00	0,00	0,00	0,00	0,00	0,00	0,00	0,00
Outras Despesas Previdenciárias	0,00	0,00	0,00	0,00	0,00	0,00	0,00	0,00
Compensação Previdenciária do RPPS para o RGPS	0,00	0,00	0,00	0,00	0,00	0,00	0,00	0,00
Demais Despesas Previdenciárias	0,00	0,00	0,00	0,00	0,00	0,00	0,00	0,00
TOTAL DAS DESPESAS PREVIDENCIÁRIAS RPPS (VI) = (IV + V)	0,00	0,00	0,00	0,00	0,00	0,00	0,00	0,00
RESULTADO PREVIDENCIÁRIO (VII) = (III - VI)	0,00	0,00	0,00	0,00	0,00	0,00	0,00	0,00

RECURSOS RPPS ARRECADADOS EM EXERCÍCIOS ANTERIORES	0.0	PREVISÃO ORÇAMENTÁRIA	0.0
---	-----	------------------------------	-----

RESERVA ORÇAMENTÁRIA DO RPPS	0.0	PREVISÃO ORÇAMENTÁRIA	0.0
-------------------------------------	-----	------------------------------	-----

APORTES DE RECURSOS PARA O PLANO PREVIDENCIÁRIO DO RPPS	APORTES REALIZADOS
Plano de Amortização - Contribuição Patronal Suplementar	0.0
Plano de Amortização - Aporte Periódico de Valores Predefinidos	0.0
Outros Aportes para o RPPS	0.0
Recursos para Cobertura de Déficit Financeiro	0.0

BENS E DIREITOS DO RPPS	PERÍODO DE REFERÊNCIA	
	2018	2017
Caixa e Equivalentes de Caixa		0.0
Investimentos e Aplicações		0.0
Outros Bens e Direitos		0.0

PLANO FINANCEIRO

RECEITAS REALIZADAS

ESTADO DE SERGIPE
MUNICÍPIO DE CANHOBA

RELATÓRIO RESUMIDO DA EXECUÇÃO ORÇAMENTÁRIA

DEMONSTRATIVO DAS RECEITAS E DESPESAS PREVIDENCIÁRIAS DO REGIME PRÓPRIO DE PREVIDÊNCIA DOS SERVIDORES

ORÇAMENTO DA SEGURIDADE SOCIAL

JANEIRO - ABRIL/2018

RREO - Anexo 4 (LRF, Art. 53, inciso II)

RECEITAS PREVIDENCIÁRIAS - RPPS	PREVISÃO INICIAL	PREVISÃO ATUALIZADA	Até o Bimestre 2018		Até o Bimestre 2017	
RECEITAS CORRENTES (VIII)	0,00	0,00	0,00	0,00	0,00	0,00
Receita de Contribuições dos Segurados	0,00	0,00	0,00	0,00	0,00	0,00
Civil	0,00	0,00	0,00	0,00	0,00	0,00
Ativo	0,00	0,00	0,00	0,00	0,00	0,00
Inativo	0,00	0,00	0,00	0,00	0,00	0,00
Pensionista	0,00	0,00	0,00	0,00	0,00	0,00
Militar	0,00	0,00	0,00	0,00	0,00	0,00
Ativo	0,00	0,00	0,00	0,00	0,00	0,00
Inativo	0,00	0,00	0,00	0,00	0,00	0,00
Pensionista	0,00	0,00	0,00	0,00	0,00	0,00
Receita de Contribuições Patronais	0,00	0,00	0,00	0,00	0,00	0,00
Civil	0,00	0,00	0,00	0,00	0,00	0,00
Ativo	0,00	0,00	0,00	0,00	0,00	0,00
Inativo	0,00	0,00	0,00	0,00	0,00	0,00
Pensionista	0,00	0,00	0,00	0,00	0,00	0,00
Militar	0,00	0,00	0,00	0,00	0,00	0,00
Ativo	0,00	0,00	0,00	0,00	0,00	0,00
Inativo	0,00	0,00	0,00	0,00	0,00	0,00
Pensionista	0,00	0,00	0,00	0,00	0,00	0,00
Em Regime de Parcelamento de Débitos	0,00	0,00	0,00	0,00	0,00	0,00
Receita Patrimonial	0,00	0,00	0,00	0,00	0,00	0,00
Receitas Imobiliárias	0,00	0,00	0,00	0,00	0,00	0,00
Receitas de Valores Mobiliários	0,00	0,00	0,00	0,00	0,00	0,00
Outras Receitas Patrimoniais	0,00	0,00	0,00	0,00	0,00	0,00
Receita de Serviços	0,00	0,00	0,00	0,00	0,00	0,00
Outras Receitas Correntes	0,00	0,00	0,00	0,00	0,00	0,00
Compensação Previdenciária entre RGPS e RPPS	0,00	0,00	0,00	0,00	0,00	0,00
Demais Receitas Correntes	0,00	0,00	0,00	0,00	0,00	0,00
RECEITAS DE CAPITAL (IX)	0,00	0,00	0,00	0,00	0,00	0,00
Alienação de Bens, Direitos e Ativos	0,00	0,00	0,00	0,00	0,00	0,00
Amortização de Empréstimos	0,00	0,00	0,00	0,00	0,00	0,00
Outras Receitas de Capital	0,00	0,00	0,00	0,00	0,00	0,00
TOTAL DAS DESPESAS PREVIDENCIÁRIAS RPPS - (X) = (VIII + IX)	0,00	0,00	0,00	0,00	0,00	0,00

DESPESAS PREVIDENCIÁRIAS - RPPS	DOTAÇÃO INICIAL	DOTAÇÃO ATUALIZADA	DESPESAS EMPENHADAS		DESPESAS LIQUIDADAS		INSCRITAS EM RESTOS A PAGAR NÃO PROCESSADOS	
			Até o Bimestre 2018	Até o Bimestre 2017	Até o Bimestre 2018	Até o Bimestre 2017	Em 2018	Em 2017
ADMINISTRAÇÃO (XI)	0,00	0,00	0,00	0,00	0,00	0,00	0,00	0,00
Despesas Correntes	0,00	0,00	0,00	0,00	0,00	0,00	0,00	0,00
Despesa de Capital	0,00	0,00	0,00	0,00	0,00	0,00	0,00	0,00
PREVIDÊNCIA SOCIAL (XII)	0,00	0,00	0,00	0,00	0,00	0,00	0,00	0,00
Benefícios - Civil	0,00	0,00	0,00	0,00	0,00	0,00	0,00	0,00
Aposentadorias	0,00	0,00	0,00	0,00	0,00	0,00	0,00	0,00
Pensões	0,00	0,00	0,00	0,00	0,00	0,00	0,00	0,00
Outros Benefícios Previdenciários	0,00	0,00	0,00	0,00	0,00	0,00	0,00	0,00
Benefícios - Militar	0,00	0,00	0,00	0,00	0,00	0,00	0,00	0,00
Reformas	0,00	0,00	0,00	0,00	0,00	0,00	0,00	0,00
Pensões	0,00	0,00	0,00	0,00	0,00	0,00	0,00	0,00
Outros Benefícios Previdenciários	0,00	0,00	0,00	0,00	0,00	0,00	0,00	0,00
Outras Despesas Previdenciárias	0,00	0,00	0,00	0,00	0,00	0,00	0,00	0,00
Compensação Previdenciária do RPPS para o RGPS	0,00	0,00	0,00	0,00	0,00	0,00	0,00	0,00
Demais Despesas Previdenciárias	0,00	0,00	0,00	0,00	0,00	0,00	0,00	0,00
TOTAL DAS DESPESAS PREVIDENCIÁRIAS RPPS (XIII) = (XI + XII)	0,00	0,00	0,00	0,00	0,00	0,00	0,00	0,00
RESULTADO PREVIDENCIÁRIO (XIV) = (X - XIII)	0,00	0,00	0,00	0,00	0,00	0,00		


APORTES DE RECURSOS PARA O PLANO FINANCEIRO DO RPPS	APORTES REALIZADOS
Recursos para Cobertura de Insuficiências Financeiras	0,0
Recursos para Formação de Reserva	0,0

1 Como a portaria MPS 746/2011 determina que os recursos provenientes desses aportes devem permanecer aplicados, no mínimo por 5 (cinco) anos, essa receita não deverá compor o total das receitas previdenciárias do período de apuração

2 O resultado previdenciário poderá ser apresentada por meio da diferença entre previsão da receita e a dotação da despesa e entre a receita realizada e a despesa empenhada e a despesa liquidada

Fonte: Sistema Govnet, MUNICÍPIO DE CANHOBA, Unidade Responsável SECRETARIA DE FINANÇAS, Data de emissão 29/05/2018 e hora de emissão 10:00.

Nota: As informações estão consolidadas com a Câmara por ser o mesmo sistema.


MANOEL MESSIAS HORA GUIMARÃES - Prefeito


JOSÉ VALMIR DOS PASSOS - CRC/SE 4.111

Demais Inversões Financeiras	0,00	0,00	0,00	0,00	0,00	0,00	0,00
Amortização da Dívida (XX)	255.658,44	255.338,45	86.683,80	86.683,80	0,00	0,00	0,00
DESPESAS PRIMÁRIAS DE CAPITAL (XXI) = (XVI - XVII - XVIII - XIX - XX)	676.280,51	437.755,81	97.627,88	9.465,00	0,00	0,00	0,00
RESERVA DE CONTINGÊNCIA (XXII)	0,00	0,00	0,00	0,00	0,00	0,00	0,00
DESPESA PRIMÁRIA TOTAL (XXIII) = (XV + XXI + XXII)	14.743.341,56	13.400.428,17	4.698.326,56	4.268.327,00	0,00	0,00	0,00

RESULTADO PRIMÁRIO - Acima da Linha (XXIV) = [XIIa - (XXIIIa + XXIIIb + XXIIIc)] **772.574,77**

META FISCAL PARA O RESULTADO PRIMÁRIO	VALOR CORRENTE
META DE RESULTADO PRIMÁRIO FIXADA NO ANEXO DE METAS FISCAIS DA LDO P/ O EXERCÍCIO DE REFERÊNCIA	2.142.000,00

JUROS NOMINAIS	VALOR INCORRIDO
JUROS E ENCARGOS ATIVOS (XXV)	0,00
JUROS E ENCARGOS PASSIVOS (XXVI)	0,00
RESULTADO NOMINAL - Acima da Linha (XXVII) = XXIV + (XXV - XXVI)	0,00

META FISCAL PARA O RESULTADO NOMINAL	
META FIXADA NO ANEXO DE METAS FISCAIS DA LDO PARA O EXERCÍCIO DE REFERÊNCIA	38.000,00

ABAIXO DA LINHA

CÁLCULO DO RESULTADO NOMINAL	SALDO	
	Em 31/Dez/2017 (a)	Até o Bimestre 2018 (b)
DÍVIDA CONSOLIDADA (XXVIII)	412.428,54	233.907,53
DEDUÇÕES (XXIX)	2.171.089,54	1.560.194,21
Disponibilidade de Caixa	2.269.595,15	1.964.889,88
Disponibilidade de Caixa bruta	2.269.595,15	1.964.889,88
(-) Restos a Pagar Processados (XXX)	271.799,94	486.397,28
Demais Haveres Financeiros	173.294,33	81.701,61
DÍVIDA CONSOLIDADA LÍQUIDA (XXXI) = (XXVIII - XXIX)	0,00	0,00
RESULTADO NOMINAL - Abaixo da Linha (XXXII) = (XXXIa - XXXIb)		0,00

AJUSTE METODOLÓGICO	Até o Bimestre / 2018
VARIAÇÃO SALDO RPP = (XXXIII) = (XXXa - XXXb)	0,00
RECEITA DE ALIENAÇÃO DE INVESTIMENTOS PERMANENTES (IX)	0,00
PASSIVOS RECONHECIDOS NA DC (XXXIV)	0,00
OUTROS AJUSTES (XXXV)	0,00
RESULTADO NOMINAL AJUSTADO - Abaixo da Linha (XXXVI) = (XXXII - XXXIII - IX + XXXIV + XXXV)	0,00

RESULTADO PRIMÁRIO - Abaixo da Linha (XXXVII) = XXXVI - (XXV - XXVI) **0,00**

INFORMAÇÕES ADICIONAIS	PREVISÃO ORÇAMENTÁRIA
SALDO DE EXERCÍCIOS ANTERIORES	0,00
Recursos Arrecadados em Exercícios Anteriores - RPPS	0,00

RESERVA ORÇAMENTÁRIA DO RPPS

Fonte: Sistema Govnet, MUNICÍPIO DE CANHOBA, Unidade Responsável SECRETARIA DE FINANÇAS, Data de emissão 29/05/2018 e hora de emissão 10:00.

Nota: As informações estão consolidadas com a Câmara por ser o mesmo sistema.


MANOEL MESSIAS HORA GUIMARÃES - Prefeito


JOSÉ VALMIR DOS PASSOS - CRC/SE 4.111

ESTADO DE SERGIPE
MUNICÍPIO DE CANHOBA
RELATÓRIO RESUMIDO DA EXECUÇÃO ORÇAMENTÁRIA
DEMONSTRATIVO DOS RESTOS A PAGAR POR PODER E ÓRGÃO
ORÇAMENTOS FISCAL E DA SEGURIDADE SOCIAL
JANEIRO - ABRIL/2018


RREO - ANEXO 7 (LRF, art. 53, inciso V)

1,00

PODER/ÓRGÃO	RESTOS A PAGAR PROCESSADOS					RESTOS A PAGAR NÃO PROCESSADOS						
	Inscritos		Cancelados	Pagos	Saldo (a)	Inscritos		Liquidados	Cancelados	Pagos	Saldo (b)	Saldo Total (a+b)
	Em Exercícios Anteriores	Em 31 de dezembro de 2017				Em Exercícios Anteriores	Em 31 de dezembro de 2017					
RESTOS A PAGAR (EXCETO INTRA-ORÇAMENTÁRIOS) (I)	271.799,94	1.360.289,99	-	1.145.692,65	486.397,28	-	26.442,75	21.691,75		21.691,75	4.751,00	491.148,28
PODER EXECUTIVO	271.799,94	1.360.289,99	-	1.145.692,65	486.397,28	-	26.442,75	21.691,75		21.691,75	4.751,00	491.148,28
Município de Canhoba - Poder executivo	271.799,94	1.360.289,99	-	1.145.692,65	486.397,28	-	26.442,75	21.691,75	-	21.691,75	4.751,00	491.148,28
RESTOS A PAGAR (INTRA-ORÇAMENTÁRIOS) (II)												
TOTAL (III) = (I + II)	271.799,94	1.360.289,99	-	1.145.692,65	486.397,28	-	26.442,75	21.691,75		21.691,75	4.751,00	491.148,28

Fonte: Sistema Govnet, MUNICÍPIO DE CANHOBA, Unidade Responsável SECRETARIA DE FINANÇAS, Data de emissão 29/05/2018 e hora de emissão 10:00.

Nota: As informações estão consolidadas com a Câmara por ser o mesmo sistema.


MANOEL MESSIAS HORA GUIMARÃES - Prefeito


JOSE VALMIR DOS PASSOS - CRC/SE 4.111

ESTADO DE SERGIPE
MUNICÍPIO DE CANHOBA

RELATÓRIO RESUMIDO DA EXECUÇÃO ORÇAMENTÁRIA

DEMONSTRATIVO DAS RECEITAS E DESPESAS COM MANUTENÇÃO E DESENVOLVIMENTO DO ENSINO - MDE

ORÇAMENTOS FISCAL E DA SEGURIDADE SOCIAL

JANEIRO - ABRIL/2018

RREO - ANEXO 8 (LDB, art. 72)

RS 1,00

RECEITAS DO ENSINO				
RECEITA RESULTANTE DE IMPOSTOS (caput do art. 212 da Constituição)	PREVISÃO INICIAL	PREVISÃO ATUALIZADA (a)	RECEITAS REALIZADAS	
			Até o Bimestre (b)	% (c) = (b/a)x100
1- RECEITA DE IMPOSTOS	366.000,00	366.000,00	99.138,55	27,09
1.1- Receita Resultante do Imposto sobre a Propriedade Predial e Territorial Urbana – IPTU	12.000,00	12.000,00	691,63	5,76
1.1.1- IPTU	10.000,00	10.000,00	-	-
1.1.2- Multas, Juros de Mora, Dívida Ativa e Outros Encargos do IPTU	2.000,00	2.000,00	691,63	34,58
1.2- Receita Resultante do Imposto sobre Transmissão Inter Vivos – ITBI	22.000,00	22.000,00	2.433,44	11,06
1.2.1- ITBI	20.000,00	20.000,00	2.433,44	12,17
1.2.2- Multas, Juros de Mora, Dívida Ativa e Outros Encargos do ITBI	2.000,00	2.000,00	-	-
1.3- Receita Resultante do Imposto sobre Serviços de Qualquer Natureza – ISS	152.000,00	152.000,00	18.426,00	12,12
1.3.1- ISS	150.000,00	150.000,00	17.110,43	11,41
1.3.2- Multas, Juros de Mora, Dívida Ativa e Outros Encargos do ISS	2.000,00	2.000,00	1.315,57	65,78
1.4- Receita Resultante do Imposto de Renda Retido na Fonte – IRRF	180.000,00	180.000,00	77.587,48	43,10
1.5- Receita Resultante do Imposto Territorial Rural – ITR (CF, art. 153, §4º, inciso III)	-	-	-	-
1.5.1- ITR	-	-	-	-
1.5.2- Multas, Juros de Mora, Dívida Ativa e Outros Encargos do ITR	-	-	-	-
2- RECEITA DE TRANSFERÊNCIAS CONSTITUCIONAIS E LEGAIS	11.125.000,00	11.125.000,00	3.899.463,65	35,05
2.1- Cota-Parte FPM	7.990.100,00	7.990.100,00	2.767.557,20	34,64
2.1.1- Parcela referente à CF, art. 159, I, alínea b	7.983.100,00	7.983.100,00	2.767.557,20	34,67
2.1.2- Parcela referente à CF, art. 159, I, alínea d	3.500,00	3.500,00	-	-
2.1.3- Parcela referente à CF, art. 159, I, alínea e	3.500,00	3.500,00	-	-
2.2- Cota-Parte ICMS	3.082.900,00	3.082.900,00	1.112.671,13	36,09
2.3- ICMS-Desoneração – L.C. nº87/1996	1.000,00	1.000,00	91,72	9,17
2.4- Cota-Parte IPI-Exportação	2.000,00	2.000,00	1.525,00	76,25
2.5- Cota-Parte ITR	10.000,00	10.000,00	1.353,58	13,54
2.6- Cota-Parte IPVA	39.000,00	39.000,00	16.265,02	41,71
2.7- Cota-Parte IOF-Ouro	-	-	-	-
3- TOTAL DA RECEITA DE IMPOSTOS (1 + 2)	11.491.000,00	11.491.000,00	3.998.602,20	34,80
RECEITAS ADICIONAIS PARA FINANCIAMENTO DO ENSINO	PREVISÃO INICIAL	PREVISÃO ATUALIZADA (a)	RECEITAS REALIZADAS	
			Até o Bimestre (b)	% (c) = (b/a)x100
4- RECEITA DA APLICAÇÃO FINANCEIRA DE OUTROS RECURSOS DE IMPOSTOS VINCULADOS AO ENSINO	5.000,00	5.000,00	1,81	0,04
5- RECEITA DE TRANSFERÊNCIAS DO FNDE	357.400,00	357.400,00	59.699,24	16,70
5.1- Transferências do Salário-Educação	122.000,00	122.000,00	42.568,23	34,89
5.2- Transferências Diretas - PDDE	4.000,00	4.000,00	-	-
5.3- Transferências Diretas - PNAE	99.000,00	99.000,00	-	-
5.4 - Transferências Diretas - PNATE	13.000,00	13.000,00	21,01	0,16
5.5- Outras Transferências do FNDE	119.400,00	119.400,00	17.110,00	14,33
5.6- Aplicação Financeira dos Recursos do FNDE	-	-	-	0,00
6- RECEITA DE TRANSFERÊNCIAS DE CONVÊNIOS	208.000,00	208.000,00	20.270,00	9,75
6.1- Transferências de Convênios	208.000,00	208.000,00	20.270,00	9,75
6.2- Aplicação Financeira dos Recursos de Convênios	-	-	-	-
7- RECEITA DE OPERAÇÕES DE CRÉDITO	-	-	-	-
8- OUTRAS RECEITAS PARA FINANCIAMENTO DO ENSINO	-	-	-	-
9- TOTAL DAS RECEITAS ADICIONAIS PARA FINANCIAMENTO DO ENSINO (4 + 5 + 6 + 7 + 8)	570.400,00	570.400,00	79.971,05	14,02
FUNDEB				
RECEITAS DO FUNDEB	PREVISÃO INICIAL	PREVISÃO ATUALIZADA (a)	RECEITAS REALIZADAS	
			Até o Bimestre (b)	% (c) = (b/a)x100
10- RECEITAS DESTINADAS AO FUNDEB	2.225.000,00	2.225.000,00	779.892,73	35,05
10.1- Cota-Parte FPM Destinada ao FUNDEB – (20% de 2.1.1)	1.598.020,00	1.598.020,00	553.511,44	34,64
10.2- Cota-Parte ICMS Destinada ao FUNDEB – (20% de 2.2)	616.580,00	616.580,00	222.534,23	36,09

10.3- ICMS-Desoneração Destinada ao FUNDEB – (20% de 2.3)	200,00	200,00	18,34	9,17
10.4- Cota-Parte IPI-Exportação Destinada ao FUNDEB – (20% de 2.4)	400,00	400,00	305,00	76,25
10.5- Cota-Parte ITR ou ITR Arrecadado Destinados ao FUNDEB – (20% de (1.5 – 2.5) x 20%)	2.000,00	2.000,00	270,72	13,54
10.6- Cota-Parte IPVA Destinada ao FUNDEB – (20% de 2.6)	7.800,00	7.800,00	3.253,00	41,71
11- RECEITAS RECEBIDAS DO FUNDEB	2.796.000,00	2.796.000,00	1.098.533,70	39,29
11.1- Transferências de Recursos do FUNDEB	2.786.000,00	2.786.000,00	1.096.898,54	39,37
11.2- Complementação da União ao FUNDEB	-	-	-	-
11.3- Receita de Aplicação Financeira dos Recursos do FUNDEB	10.000,00	10.000,00	1.635,16	16,35
12- RESULTADO LÍQUIDO DAS TRANSFERÊNCIAS DO FUNDEB (11.1 – 10)	561.000,00	561.000,00	317.005,81	56,51

[SE RESULTADO LÍQUIDO DA TRANSFERÊNCIA (12) > 0] = ACRÉSCIMO RESULTANTE DAS TRANSFERÊNCIAS DO FUNDEB

DESPESAS DO FUNDEB	DOTAÇÃO INICIAL	DOTAÇÃO ATUALIZADA (d)	DESPESAS EMPENHADAS		DESPESAS LIQUIDADAS		RESTOS A PAGAR NÃO PROCESSADOS (i)
			Até o Bimestre (e)	% (f) = (e/d)x100	Até o Bimestre (g)	% (h) = (g/d)x100	
13- PAGAMENTO DOS PROFISSIONAIS DO MAGISTÉRIO	1.881.100,00	2.257.322,83	2.256.863,43	99,98	817.951,09	36,24	-
13.1- Com Educação Infantil	-	-	-	-	-	-	-
13.2- Com Ensino Fundamental	1.881.100,00	2.257.322,83	2.256.863,43	99,98	817.951,09	36,24	-
14- OUTRAS DESPESAS	918.900,00	910.579,84	893.586,00	98,13	302.215,17	33,19	-
14.1- Com Educação Infantil	2.000,00	2.000,00	-	-	-	-	-
14.2- Com Ensino Fundamental	916.900,00	908.579,84	893.586,00	98,35	302.215,17	33,26	-
15- TOTAL DAS DESPESAS DO FUNDEB (13 + 14)	2.800.000,00	3.167.902,67	3.150.449,43	99,45	1.120.166,26	35,36	-

DEDUÇÕES PARA FINS DO LIMITE DO FUNDEB

VALOR

16- RESTOS A PAGAR INSCRITOS NO EXERCÍCIO SEM DISPONIBILIDADE FINANCEIRA DE RECURSOS DO FUNDEB	-
16.1 - FUNDEB 60%	-
16.2 - FUNDEB 40%	-
17- DESPESAS CUSTEADAS COM O SUPERÁVIT FINANCEIRO, DO EXERCÍCIO ANTERIOR, DO FUNDEB	-
17.1 - FUNDEB 60%	-
17.2 - FUNDEB 40%	-
18- TOTAL DAS DEDUÇÕES CONSIDERADAS PARA FINS DE LIMITE DO	-

INDICADORES DO FUNDEB

VALOR

19 - TOTAL DAS DESPESAS DO FUNDEB PARA FINS DE LIMITE (15 - 18)	1.120.166,26
19.1 - Mínimo de 60% do FUNDEB na Remuneração do Magistério¹ (13 - (16.1 + 17.1)) / (11) x 100) %	74,46
19.2 - Máximo de 40% em Despesa com MDE, que não Remuneração do Magistério (14 - (16.2 + 17.2)) / (11) x 100) %	27,51
19.3 - Máximo de 5% não Aplicado no Exercício (100 - (19.1 + 19.2)) %	-0,02

CONTROLE DA UTILIZAÇÃO DE RECURSOS NO EXERCÍCIO SUBSEQÜENTE

VALOR

20 – RECURSOS RECEBIDOS DO FUNDEB EM 2017 QUE NÃO FORAM UTILIZADOS	-
21 – DESPESAS CUSTEADAS COM O SALDO DO ITEM 20 ATÉ O 1º TRIMESTRE DE 2018 ²	-

MANUTENÇÃO E DESENVOLVIMENTO DO ENSINO – DESPESAS CUSTEADAS COM A RECEITA RESULTANTE DE IMPOSTOS E RECURSOS DO FUNDEB

DESPESAS COM AÇÕES TÍPICAS DE MDE	DOTAÇÃO INICIAL	DOTAÇÃO ATUALIZADA (d)	DESPESAS EMPENHADAS		DESPESAS LIQUIDADAS		INSCRITAS EM RESTOS A PAGAR NÃO PROCESSADOS ⁶ (i)
			Até o Bimestre (e)	% (f) = (e/d)x100	Até o Bimestre (g)	% (h) = (g/d)x100	
22- EDUCAÇÃO INFANTIL	165.500,00	25.000,00	-	-	-	-	-
22.1 - Creche	56.500,00	23.000,00	-	-	-	-	-
22.1.1- Despesas Custeadas com Recursos do FUNDEB	-	-	-	-	-	-	-
22.1.2- Despesas Custeadas com Outros Recursos de Impostos	56.500,00	23.000,00	-	-	-	-	-
22.2 - Pré-escola	109.000,00	2.000,00	-	-	-	-	-
22.2.1- Despesas Custeadas com Recursos do FUNDEB	2.000,00	2.000,00	-	-	-	-	-
22.2.2- Despesas Custeadas com Outros Recursos de Impostos	107.000,00	-	-	-	-	-	-
23- ENSINO FUNDAMENTAL	4.251.800,00	4.053.003,41	3.884.914,81	95,85	1.375.288,37	33,93	-
23.1- Despesas Custeadas com Recursos do FUNDEB	2.798.000,00	3.165.902,67	3.150.449,43	99,51	1.120.166,26	35,38	-
23.2- Despesas Custeadas com Outros Recursos de Impostos	1.453.800,00	887.100,74	734.465,38	82,79	255.122,11	28,76	-
24- ENSINO MÉDIO	-	-	-	-	-	-	-
25- ENSINO SUPERIOR	-	-	-	-	-	-	-
26- ENSINO PROFISSIONAL NÃO INTEGRADO AO ENSINO REGULAR	-	-	-	-	-	-	-
27- OUTRAS	-	-	-	-	-	-	-
28- TOTAL DAS DESPESAS COM AÇÕES TÍPICAS DE MDE (22+23 + 24 + 25 + 26 + 27)	4.417.300,00	4.078.003,41	3.884.914,81	95,27	1.375.288,37	33,72	-

DEDUÇÕES CONSIDERADAS PARA FINS DE LIMITE CONSTITUCIONAL

VALOR

29- RESULTADO LÍQUIDO DAS TRANSFERÊNCIAS DO FUNDEB = (12)	317.005,81
--	-------------------

30- DESPESAS CUSTEADAS COM A COMPLEMENTAÇÃO DO FUNDEB NO EXERCÍCIO	
31- RECEITA DE APLICAÇÃO FINANCEIRA DOS RECURSOS DO FUNDEB ATÉ O BIMESTRE = (49)	1.635,16
32- DESPESAS CUSTEADAS COM O SUPERÁVIT FINANCEIRO, DO EXERCÍCIO ANTERIOR, DO FUNDEB	
33- DESPESAS CUSTEADAS COM O SUPERÁVIT FINANCEIRO, DO EXERCÍCIO ANTERIOR, DE OUTROS RECURSOS DE IMPOSTOS	
34- RESTOS A PAGAR INSCRITOS NO EXERCÍCIO SEM DISPONIBILIDADE FINANCEIRA DE RECURSOS DE IMPOSTOS	
35- CANCELAMENTO, NO EXERCÍCIO, DE RESTOS A PAGAR INSCRITOS COM DISPONIBILIDADE FINANCEIRA DE RECURSOS DE IMPOSTOS VINCULADOS AO ENSINO = (45 j)	
36- TOTAL DAS DEDUÇÕES CONSIDERADAS PARA FINS DE LIMITE CONSTITUCIONAL (29+30 + 31 + 32 + 33 + 34 + 35)⁶	318.640,97
37- TOTAL DAS DESPESAS PARA FINS DE LIMITE ((22 + 23) – (36))⁶	1.056.647,40
38- PERCENTUAL DE APLICAÇÃO EM MDE SOBRE A RECEITA LÍQUIDA DE IMPOSTOS ((37) / (3) x 100) % - LIMITE CONSTITUCIONAL 25%⁵	26,43

OUTRAS INFORMAÇÕES PARA CONTROLE

OUTRAS DESPESAS CUSTEADAS COM RECEITAS ADICIONAIS PARA FINANCIAMENTO DO ENSINO	DOTAÇÃO INICIAL	DOTAÇÃO ATUALIZADA (d)	DESPESAS EMPENHADAS		DESPESAS LIQUIDADAS		INSCRITAS EM RESTOS A PAGAR NÃO PROCESSADOS ⁶ (i)
			Até o Bimestre (e)	% (f) = (e/d)x100	Até o Bimestre (g)	% (h) = (g/d)x100	
39- DESPESAS CUSTEADAS COM A APLICAÇÃO FINANCEIRA DE OUTROS RECURSOS DE IMPOSTOS VINCULADOS AO ENSINO	-	-	-	-	-	-	-
40- DESPESAS CUSTEADAS COM A CONTRIBUIÇÃO SOCIAL DO SALÁRIO-EDUCAÇÃO	122.000,00	101.613,51	31.282,00	30,79	27.482,00	27,05	-
41- DESPESAS CUSTEADAS COM OPERAÇÕES DE CRÉDITO	-	-	-	-	-	-	-
42- DESPESAS CUSTEADAS COM OUTRAS RECEITAS PARA FINANCIAMENTO DO ENSINO	623.800,00	867.003,17	838.379,35	96,70	191.836,21	22,13	-
43- TOTAL DAS OUTRAS DESPESAS CUSTEADAS COM RECEITAS ADICIONAIS PARA FINANCIAMENTO DO ENSINO (39+40 + 41 + 42)	745.800,00	968.616,68	869.661,35	89,78	219.318,21	22,64	-
44- TOTAL GERAL DAS DESPESAS COM EDUCAÇÃO (28 + 43)	5.163.100,00	5.046.620,09	4.754.576,16	94,21	1.594.606,58	31,60	-
RESTOS A PAGAR INSCRITOS COM DISPONIBILIDADE FINANCEIRA DE RECURSOS DE IMPOSTOS VINCULADOS AO ENSINO	SALDO ATÉ O BIMESTRE			CANCELADO EM <EXERCÍCIO> (j)			
45- RESTOS A PAGAR DE DESPESAS COM MDE							
45.1 - Executadas com Recursos de Impostos Vinculados ao Ensino							
45.2 - Executadas com Recursos do FUNDEB							
CONTROLE DA DISPONIBILIDADE FINANCEIRA	FUNDEB			SALÁRIO EDUCAÇÃO			
46- DISPONIBILIDADE FINANCEIRA EM 31 DE DEZEMBRO DE 2017			679,57				17.584,30
47- (+) INGRESSO DE RECURSOS ATÉ O BIMESTRE			1.096.898,54				42.568,23
48- (-) PAGAMENTOS EFETUADOS ATÉ O BIMESTRE			1.072.791,23				27.482,00
48.1 Orçamento do Exercício			1.072.791,23				27.482,00
48.2 Restos a Pagar			-				-
49- (+) RECEITA DE APLICAÇÃO FINANCEIRA DOS RECURSOS ATÉ O BIMESTRE			1.635,16				68,49
50- (=) DISPONIBILIDADE FINANCEIRA ATÉ O BIMESTRE			26.422,04				32.739,02
51- (+) Ajustes							
51.1 Retenções			66.958,65			-	9.214,86
51.2 Conciliação Bancária			66.958,65			-	9.214,86
52- (=) SALDO FINANCEIRO CONCILIADO			93.380,69				23.524,16

Fonte: Sistema Govnet, MUNICÍPIO DE CANHOBA, Unidade Responsável SECRETARIA DE FINANÇAS, Data de emissão 29/05/2018 e hora de emissão 10:00.

Nota: As informações estão consolidadas com a Câmara por ser o mesmo sistema.

¹ Limites mínimos anuais a serem cumpridos no encerramento do exercício.

² Art. 21, § 2º, Lei 11.494/2007: "Até 5% dos recursos recebidos à conta dos Fundos, inclusive relativos à complementação da União recebidos nos termos do §1º do art. 6º desta Lei, poderão ser utilizados no 1º trimestre do exercício imediatamente subsequente, mediante abertura de crédito adicional."


³ Caput do artigo 212 da CF/1988

⁴ Os valores referentes à parcela dos Restos a Pagar inscritos sem disponibilidade financeira vinculada à educação deverão ser informados somente no RREO do último bimestre do exercício.

⁵ Limites mínimos anuais a serem cumpridos no encerramento do exercício, no âmbito de atuação prioritária, conforme LDB, art. 11, V.

⁶ Nos cinco primeiros bimestres do exercício o acompanhamento poderá ser feito com base na despesa empenhada ou na despesa liquidada. No último bimestre do exercício, o valor deverá corresponder ao total da despesa empenhada.

⁷ Essa coluna poderá ser apresentada somente no último bimestre


 MANOEL MESSIAS HORA GUIMARÃES - Prefeito


 JOSÉ VALMIR DOS PASSOS - CRC/SE 4.111

ESTADO DE SERGIPE
MUNICÍPIO DE CANHOBA
RELATÓRIO RESUMIDO DA EXECUÇÃO ORÇAMENTÁRIA
DEMONSTRATIVO DAS RECEITAS E DESPESAS COM AÇÕES E SERVIÇOS PÚBLICOS DE SAÚDE
ORÇAMENTO FISCAL E DA SEGURIDADE SOCIAL
JANEIRO-ABRIL/2018

RREO - ANEXO 12 (LC 141/2012, art. 35)

R\$ 1,00

RECEITAS PARA APURAÇÃO DA APLICAÇÃO EM AÇÕES E SERVIÇOS PÚBLICOS DE SAÚDE	PREVISÃO INICIAL	PREVISÃO ATUALIZADA (a)	RECEITAS REALIZADAS	
			Até o Bimestre (b)	% (b/a) x 100
RECEITA DE IMPOSTOS LÍQUIDA (I)	366.000,00	366.000,00	99.138,55	27,09
Imposto Predial e Territorial Urbano - IPTU	10.000,00	10.000,00	-	-
Imposto sobre Transmissão de Bens Intervivos - ITBI	20.000,00	20.000,00	2.433,44	12,17
Imposto sobre Serviços de Qualquer Natureza - ISS	150.000,00	150.000,00	17.110,43	11,41
Imposto de Renda Retido na Fonte - IRRF	180.000,00	180.000,00	77.587,48	43,10
Imposto Territorial Rural - ITR	-	-	-	-
Multas, Juros de Mora e Outros Encargos dos Impostos	3.000,00	3.000,00	-	-
Dívida Ativa dos Impostos	3.000,00	3.000,00	2.007,20	66,91
Multas, Juros de Mora e Outros Encargos da Dívida Ativa	-	-	-	-
RECEITA DE TRANSFERÊNCIAS CONSTITUCIONAIS E LEGAIS (II)	11.125.000,00	11.125.000,00	3.899.463,65	35,05
Cota-Parte FPM	7.990.100,00	7.990.100,00	2.767.557,20	34,64
Cota-Parte ITR	10.000,00	10.000,00	1.353,58	13,54
Cota-Parte IPVA	39.000,00	39.000,00	16.265,02	41,71
Cota-Parte ICMS	3.082.900,00	3.082.900,00	1.112.671,13	36,09
Cota-Parte IPI-Exportação	2.000,00	2.000,00	1.525,00	76,25
Compensações Financeiras Provenientes de Impostos e Transferências Constitucionais	-	-	-	-
Desoneração ICMS (LC 87/96)	1.000,00	1.000,00	91,72	9,17
Outras	-	-	-	-
(III) = I + II	11.491.000,00	11.491.000,00	3.998.602,20	34,80

RECEITAS ADICIONAIS PARA FINANCIAMENTO DA SAÚDE	PREVISÃO INICIAL	PREVISÃO ATUALIZADA (c)	RECEITAS REALIZADAS	
			Até o Bimestre (d)	% (d/c) x 100
TRANSFERÊNCIA DE RECURSOS DO SISTEMA ÚNICO DE SAÚDE-SUS	1.328.600,00	1.328.600,00	473.405,58	35,63
Provenientes da União	1.303.600,00	1.303.600,00	472.614,00	36,25
Provenientes dos Estados	21.000,00	21.000,00	791,58	3,77
Provenientes de Outros Municípios	-	-	-	-
Outras Receitas do SUS	4.000,00	4.000,00	-	-
TRANSFERÊNCIAS VOLUNTÁRIAS	-	-	-	-
RECEITAS DE OPERAÇÕES DE CRÉDITO VINCULADAS À SAÚDE	-	-	-	-
OUTRAS RECEITAS PARA FINANCIAMENTO DA SAÚDE	12.400,00	12.400,00	8.486,03	68,44
TOTAL RECEITAS ADICIONAIS PARA FINANCIAMENTO DA SAÚDE	1.341.000,00	1.341.000,00	481.891,61	35,94

DESPESES COM SAÚDE (Por Grupo de Natureza da Despesa)	DOTAÇÃO INICIAL	DOTAÇÃO ATUALIZADA (e)	DESPESES EMPENHADAS		DESPESES LIQUIDADAS		Inscritas em Restos a Pagar não Processados
			Até o Bimestre (f)	% (f/e) x 100	Até o Bimestre (g)	% (g/e) x 100	
DESPESES CORRENTES	3.615.400,00	3.018.101,24	2.810.299,19	93,11	1.115.746,29	36,97	-
Pessoal e Encargos Sociais	2.351.000,00	2.063.729,16	2.058.648,29	99,75	729.749,70	35,36	-
Juros e Encargos da Dívida	-	-	-	-	-	-	-
Outras Despesas Correntes	1.264.400,00	954.372,08	751.650,90	78,76	385.996,59	40,45	-
DESPESES DE CAPITAL	63.500,00	108.400,00	85.853,00	79,20	85.853,00	79,20	-
Investimentos	63.500,00	108.400,00	85.853,00	79,20	85.853,00	79,20	-
Inversões Financeiras	-	-	-	-	-	-	-
Amortização da Dívida	-	-	-	-	-	-	-
TOTAL DAS DESPESES COM SAÚDE (IV)	3.678.900,00	3.126.501,24	2.896.152,19	92,63	1.201.599,29	38,43	-

DESPESES COM SAÚDE NÃO COMPUTADAS PARA FINS DE APURAÇÃO DO PERCENTUAL MÍNIMO	DOTAÇÃO INICIAL	DOTAÇÃO ATUALIZADA	DESPESES EMPENHADAS		DESPESES LIQUIDADAS		Inscritas em Restos a Pagar não Processados ⁷
			Até o Bimestre (h)	% (h/IVf)x100	Até o Bimestre (i)	% (i/IVg)x100	
DESPESES COM INATIVOS E PENSIONISTAS	-	-	-	-	-	-	-
DESPESA COM ASSISTÊNCIA À SAÚDE QUE NÃO ATENDE AO PRINCÍPIO DE ACESSO UNIVERSAL	-	-	-	-	-	-	-
DESPESES CUSTEADAS COM OUTROS RECURSOS	1.337.000,00	917.397,59	787.667,51	162,34	416.070,91	120,78	-
Recursos de Transferência do Sistema Único de Saúde - SUS	1.311.000,00	894.062,59	769.878,41	86,11	398.281,81	44,55	-
Recursos de Operações de Crédito	-	-	-	-	-	-	-
Outros Recursos	26.000,00	23.335,00	17.789,10	76,23	17.789,10	76,23	-
OUTRAS AÇÕES E SERVIÇOS NÃO COMPUTADOS	-	-	-	-	-	-	-
DISPONIBILIDADE FINANCEIRA ¹	-	-	-	-	-	-	-
CANCELADOS ²	-	-	-	-	-	-	-
FOI APLICADA EM AÇÕES E SERVIÇOS DE SAÚDE EM EXERCÍCIOS ANTERIORES ³	-	-	-	-	-	-	-
TOTAL DAS DESPESES COM NÃO COMPUTADAS (V)	1.337.000,00	917.397,59	787.667,51	162,34	416.070,91	120,78	-

TOTAL DAS DESPESES COM AÇÕES E SERVIÇOS PÚBLICOS DE SAÚDE (VI) = (IV - V)	2.341.900,00	2.209.103,65	2.108.484,68	69,71	785.528,38	82,35	-
--	---------------------	---------------------	---------------------	--------------	-------------------	--------------	---

PERCENTUAL DE APLICAÇÃO EM AÇÕES E SERVIÇOS PÚBLICOS DE SAÚDE SOBRE A RECEITA DE IMPOSTOS LÍQUIDA E TRANSFERÊNCIAS CONSTITUCIONAIS E LEGAIS (VII%) =	19,65
---	--------------

VALOR REFERENTE À DIFERENÇA ENTRE O VALOR EXECUTADO E O LIMITE MÍNIMO CONSTITUCIONAL [VI(h ou i) - (15 x IIIb)/100]⁶	4,65
--	-------------

EXECUÇÃO DE RESTOS A PAGAR NÃO PROCESSADOS INSCRITOS COM DISPONIBILIDADE DE CAIXA	INSCRITOS	CANCELADOS/ PRESCRITOS	PAGOS	A PAGAR	PARCELA CONSIDERADA NO LIMITE
Inscritos em <Exercício de Referência>	-	-	-	-	-
...	-	-	-	-	-
Inscritos em <Exercício de Referência - 4>	-	-	-	-	-
Inscritos em <Exercícios Anteriores ao de Referência - 4 (Somatório)>	-	-	-	-	-
Total	-	-	-	-	-

CONTROLE DOS RESTOS A PAGAR CANCELADOS OU PRESCRITOS PARA FINS DE APLICAÇÃO DA DISPONIBILIDADE DE CAIXA CONFORME ARTIGO 24, § 1º e 2º	RESTOS A PAGAR CANCELADOS OU PRESCRITOS		
	Saldo Inicial	Despesas custeadas no exercício de referência (j)	Saldo Final (Não Aplicado)
Restos a Pagar Cancelados ou Prescritos em <Exercício de Referência>	-	-	-
...	-	-	-
Restos a Pagar Cancelados ou Prescritos em <Exercício de Referência - 4>	-	-	-
Restos a Pagar Cancelados ou Prescritos em <Exercícios Anteriores ao de Referência - 4 (Somatório)>	-	-	-
Total (VIII)	-	-	-

CONTROLE DO VALOR REFERENTE AO PERCENTUAL MÍNIMO NÃO CUMPRIDO EM EXERCÍCIOS ANTERIORES PARA FINS DE APLICAÇÃO DOS RECURSOS VINCULADOS CONFORME ARTIGOS 25 E 26	LIMITE NÃO CUMPRIDO		
	Saldo Inicial	Despesas custeadas no exercício de referência (k)	Saldo Final (Não Aplicado)
Diferença de limite não cumprido em <Exercício de Referência - 1>	-	-	-
...	-	-	-
Diferença de limite não cumprido em <Exercício de Referência - 5>	-	-	-
Diferença de limite não cumprido em <Exercícios Anteriores ao de Referência - 5 (Somatório)>	-	-	-
Total (IX)	-	-	-

DESPESAS COM SAÚDE (Por Subfunção)	DOTAÇÃO INICIAL	DOTAÇÃO ATUALIZADA	DESPESAS EMPENHADAS		DESPESAS LIQUIDADAS		Inscritas em Restos a Pagar não Processados ⁷
			Até o Bimestre (l)	% (l/total l) x 100	Até o Bimestre (m)	% (m/total m) x 100	
Atenção Básica	1.330.850,00	891.249,12	773.042,20	26,69	390.376,99	32,49	-
Assistência Hospitalar e Ambulatorial	54.850,00	57.000,00	53.783,80	1,86	28.703,80	2,39	-
Suporte Profilático e Terapêutico	70.000,00	50.700,00	49.163,30	1,70	49.163,30	4,09	-
Vigilância Sanitária	-	-	-	-	-	-	-
Vigilância Epidemiológica	-	-	-	-	-	-	-
Alimentação e Nutrição	-	-	-	-	-	-	-
Outras Subfunções	2.223.200,00	2.127.552,12	2.020.162,89	69,75	733.355,20	61,03	-
TOTAL	3.678.900,00	3.126.501,24	2.896.152,19	100,00	1.201.599,29	100,00	-

Fonte: Sistema Govnet, MUNICÍPIO DE CANHOBA, Unidade Responsável SECRETARIA DE FINANÇAS, Data de emissão 29/05/2018 e hora de emissão 10:00.

Nota: As informações estão consolidadas com a Câmara por ser o mesmo sistema.

¹ Essa linha apresentará valor somente no Relatório Resumido da Execução Orçamentária do último bimestre do exercício.

² O valor apresentado na intercessão com a coluna "i" ou com a coluna "h" deverá ser o mesmo apresentado no "total j".

³ O valor apresentado na intercessão com a coluna "i" ou com a coluna "h" deverá ser o mesmo apresentado no "total k".

⁴ Limite anual mínimo a ser cumprido no encerramento do exercício. Deverá ser informado o limite estabelecido na Lei Orgânica do Município quando o percentual nela estabelecido for superior ao fixado na LC nº 141/2012

⁵ Durante o exercício esse valor servirá para o monitoramento previsto no art. 23 da LC 141/2012

⁶ Nos cinco primeiros bimestres do exercício o acompanhamento será feito com base na despesa liquidada. No último bimestre do exercício, o valor deverá corresponder ao total da despesa empenhada.

⁷ Essa coluna poderá ser apresentada somente no último bimestre


MANOEL MESSIAS HORA GUIMARÃES - Prefeito


JOSÉ VALMIR DOS PASSOS - CRC/SE 4.111

ESTADO DE SERGIPE
MUNICÍPIO DE CANHOBA
RELATÓRIO RESUMIDO DA EXECUÇÃO ORÇAMENTÁRIA
DEMONSTRATIVO DAS PARCERIAS PÚBLICO-PRIVADAS
ORÇAMENTO FISCAL E DA SEGURIDADE SOCIAL
JANEIRO-ABRIL/2018

RREO - ANEXO 13 (Lei nº 11.079, de 30.12.2004, arts. 22, 25 e 28)

R\$ 1,00

IMPACTOS DAS CONTRATAÇÕES DE PPP	SALDO TOTAL EM 31 DE DEZEMBRO DE 2017	REGISTROS EFETUADOS EM 2018	
		No bimestre	Até o Bimestre
TOTAL DE ATIVOS	0,00	0,00	0,00
Ativos Constituídos pela SPE			
TOTAL DE PASSIVOS	0,00	0,00	0,00
Obrigações decorrentes de Ativos Constituídos pela SPE			
Provisões de PPP			
Outros passivos			
ATOS POTENCIAIS PASSIVOS	0,00	0,00	0,00
Obrigações contratuais			
Garantias concedidas			

DESPESAS DE PPP	EXERCÍCIO ANTERIOR	EXERCÍCIO CORRENTE	2019	2020	2021	2022	2023	2024	2025	2026	2027
Do Ente Federado, exceto estatatais não dependentes (I)	-	-	-	-	-	-	-	-	-	-	-
Das Estatatais Não-Dependentes	-	-	-	-	-	-	-	-	-	-	-
TOTAL DAS DESPESAS	-	-	-	-	-	-	-	-	-	-	-
PPP A CONTRATAR (II)	-	-	-	-	-	-	-	-	-	-	-
RECEITA CORRENTE LÍQUIDA (RCL) (III)	-	-	-	-	-	-	-	-	-	-	-
TOTAL DAS DESPESAS CONSIDERADAS PARA O LIMITE (IV = I + II)	-	-	-	-	-	-	-	-	-	-	-
TOTAL DAS DESPESAS / RCL (%) (V = IV / III)	-	-	-	-	-	-	-	-	-	-	-

Fonte: Sistema Govnet, MUNICÍPIO DE CANHOBA, Unidade Responsável SECRETARIA DE FINANÇAS, Data de emissão 29/05/2018 e hora de emissão 10:00.

Nota: As informações estão consolidadas com a Câmara por ser o mesmo sistema.


MANOEL MESSIAS HORA GUIMARÃES - Prefeito


JOSÉ VALMIR DOS PASSOS - CRC/SE 4.111

ESTADO DE SERGIPE
MUNICÍPIO DE CANHOBA
RELATÓRIO RESUMIDO DA EXECUÇÃO ORÇAMENTÁRIA
DEMONSTRATIVO SIMPLIFICADO DO RELATÓRIO RESUMIDO DA EXECUÇÃO ORÇAMENTÁRIA
ORÇAMENTOS FISCAL E DA SEGURIDADE SOCIAL
JANEIRO - ABRIL/2018

RREO - ANEXO 14 (LRF, Art. 48)

R\$ 1,00

BALANÇO ORÇAMENTÁRIO		Até o Bimestre			
RECEITAS					
Previsão Inicial				15.000.000,00	
Previsão Atualizada				15.000.000,00	
Receitas Realizadas				5.060.808,58	
Déficit Orçamentário				-	
Saldos de Exercícios Anteriores (Utilizados para Créditos Adicionais)				-	
DESPESAS					
Dotação Inicial				15.000.000,00	
Créditos Adicionais				-	
Dotação Atualizada				15.000.000,00	
Despesas Empenhadas				13.655.766,68	
Despesas Liquidadas				4.785.010,36	
Despesas Pagas				4.355.010,80	
Superávit Orçamentário				275.798,22	
DESPESAS POR FUNÇÃO/SUBFUNÇÃO		Até o Bimestre			
Despesas Empenhadas				13.655.766,68	
Despesas Liquidadas				4.785.010,36	
RECEITA CORRENTE LÍQUIDA - RCL		Até o Bimestre			
Receita Corrente Líquida				14.205.918,55	
RECEITAS E DESPESAS DOS REGIMES DE PREVIDÊNCIA		Até o Bimestre			
Regime Geral de Previdência Social				-	
Receitas Previdenciárias Realizadas(I)				-	
Despesas Previdenciárias Liquidadas(II)				-	
Resultado Previdenciário (III) = (I - II)				-	
Regime Próprio de Previdência dos Servidores				-	
Receitas Previdenciárias Realizadas(IV)				-	
Despesas Previdenciárias Liquidadas(V)				-	
Resultado Previdenciário (VI) = (IV - V)				-	
RESULTADOS NOMINAL E PRIMÁRIO		Meta Fixada no Anexo de Metas Fiscais da LDO	Resultado Apurado Até o Bimestre	% em Relação à Meta	
		(a)	(b)	(b/a)	
Resultado Nominal		38.000,00	-	-	
Resultado Primário		2.142.000,00	772.574,77	0,36	
RESTOS A PAGAR A PAGAR POR PODER E MINISTÉRIO PÚBLICO		Inscrição	Cancelamento Até o Bimestre	Pagamento Até o Bimestre	Saldo a Pagar
RESTOS A PAGAR PROCESSADOS					

Poder Executivo	1.632.089,93	-	1.145.692,65	486.397,28
Poder Legislativo	-	-	-	-
Poder Judiciário	-	-	-	-
Ministério Público	-	-	-	-
Defensoria Pública	-	-	-	-
RESTOS A PAGAR NÃO-PROCESSADOS				
Poder Executivo	26.442,75	-	21.691,75	4.751,00
Poder Legislativo	-	-	-	-
Poder Judiciário	-	-	-	-
Ministério Público	-	-	-	-
Defensoria Pública	-	-	-	-
TOTAL	1.658.532,68	-	1.167.384,40	491.148,28
DESPESAS COM MANUTENÇÃO E DESENVOLVIMENTO DO ENSINO	Valor Apurado Até o Bimestre	Limites Constitucionais Anuais		
		% Mínimo a Aplicar no Exercício	% Aplicado Até o Bimestre	
Mínimo Anual de <18% / 25%> das Receitas de Impostos na Manutenção e Desenvolvimento do Ensino	1.056.647,40	<18% / 25%>		26,43
Mínimo Anual de 60% do FUNDEB na Remuneração do Magistério com Ensino Fundamental e Médio	-	60%		-
Mínimo Anual de 60% do FUNDEB na Remuneração do Magistério com Educação Infantil e Ensino Fundamental	817.951,09	60%		74,46
Complementação da União ao FUNDEB	-	R\$4.500.000,00		-
RECEITAS DE OPERAÇÕES DE CRÉDITO E DESPESAS DE CAPITAL	Valor Apurado Até o Bimestre		Saldo não realizado	
Receita de Operação de Crédito		-		-
Despesa de Capital Líquida		-		-
PROJEÇÃO ATUARIAL DOS REGIMES DE PREVIDÊNCIA	Exercício	10º Exercício	20º Exercício	35º Exercício
Regime Geral de Previdência Social	-	-	-	-
Receitas Previdenciárias (I)	-	-	-	-
Despesas Previdenciárias (II)	-	-	-	-
Resultado Previdenciário (III) = (I - II)	-	-	-	-
Regime Próprio de Previdência dos Servidores	-	-	-	-
Receitas Previdenciárias (IV)	-	-	-	-
Despesas Previdenciárias (V)	-	-	-	-
Resultado Previdenciário (VI) = (IV - V)	-	-	-	-
RECEITA DA ALIENAÇÃO DE ATIVOS E APLICAÇÃO DOS RECURSOS	Valor Apurado Até o Bimestre		Saldo a Realizar	
Receita de Capital Resultante da Alienação de Ativos		-		-
Aplicação dos Recursos da Alienação de Ativos		-		-
DESPESAS COM AÇÕES E SERVIÇOS PÚBLICOS DE SAÚDE	Valor apurado Até o Bimestre	Limite Constitucional Anual		
		% Mínimo a Aplicar no Exercício	% Aplicado Até o Bimestre	
Despesas com Ações e Serviços Públicos de Saúde executadas com recursos de impostos	785.528,38	15%		19,65
DESPESAS DE CARÁTER CONTINUADO DERIVADAS DE PPP	Valor Apurado no Exercício Corrente			
Total das Despesas / RCL (%)				-

Fonte: Sistema Govnet, MUNICÍPIO DE CANHOBA, Unidade Responsável SECRETARIA DE FINANÇAS, Data de emissão 29/05/2018 e hora de emissão 10:00.

Nota: As informações estão consolidadas com a Câmara por ser o mesmo sistema.