



ESTADO DE SERGIPE
MUNICÍPIO DE CANHOBA
Balanco Orçamentário

RREO – Anexo I (LRF, Art. 52, inciso I, alíneas “a” e “b” do inciso II e §1º)

JULHO-AGOSTO/2020

R\$ 1,00

RECEITAS	PREVISÃO INICIAL	PREVISÃO ATUALIZADA (a)	RECEITAS REALIZADAS				SALDO A REALIZAR (a-c)
			No Bimestre (b)	% (b/a)	Até o Bimestre (c)	% (c/a)	
RECEITAS (EXCETO INTRA-ORÇAMENTÁRIAS) (I)	17.850.000,00	17.850.000,00	3.207.434,45	17,97	11.700.989,13	65,55	6.149.010,87
RECEITAS CORRENTES	17.026.000,00	17.026.000,00	3.184.386,83	18,70	11.390.751,03	66,90	5.635.248,97
IMPOSTOS, TAXAS E CONTRIBUIÇÕES DE MELHORIA	490.600,00	490.600,00	116.724,37	23,79	311.844,12	63,56	178.755,88
IMPOSTOS	482.600,00	482.600,00	116.409,37	24,12	296.487,08	61,43	186.112,92
TAXAS	8.000,00	8.000,00	315,00	3,93	15.357,04	191,96	-7.357,04
CONTRIBUIÇÕES	100.000,00	100.000,00	25.182,82	25,18	83.777,76	83,77	16.222,24
CONTRIBUIÇÃO PARA O CUSTEIO DO SERVIÇO DE ILUMINAÇÃO PÚBLICA	100.000,00	100.000,00	25.182,82	25,18	83.777,76	83,77	16.222,24
RECEITA PATRIMONIAL	60.800,00	60.800,00	1.785,79	2,93	14.055,62	23,11	46.744,38
VALORES MOBILIÁRIOS	59.800,00	59.800,00	1.785,79	2,98	14.055,62	23,50	45.744,38
DEMAIS RECEITAS PATRIMONIAIS	1.000,00	1.000,00	0,00	0,00	0,00	0,00	1.000,00
RECEITA DE SERVIÇOS	3.000,00	3.000,00	0,00	0,00	0,00	0,00	3.000,00
SERVIÇOS ADMINISTRATIVOS E COMERCIAIS GERAIS	2.000,00	2.000,00	0,00	0,00	0,00	0,00	2.000,00
OUTROS SERVIÇOS	1.000,00	1.000,00	0,00	0,00	0,00	0,00	1.000,00
TRANSFERÊNCIAS CORRENTES	16.309.600,00	16.309.600,00	3.040.693,85	18,64	10.980.644,19	67,32	5.328.955,81
TRANSFERÊNCIAS DA UNIÃO E DE SUAS ENTIDADES	10.029.760,00	10.029.760,00	2.174.049,62	21,67	7.122.975,35	71,01	2.906.784,65
TRANSFERÊNCIAS DOS ESTADOS E DO DISTRITO FEDERAL E DE SUAS E	2.625.840,00	2.625.840,00	356.415,77	13,57	1.593.528,50	60,68	1.032.311,50
TRANSFERÊNCIAS DE INSTITUIÇÕES PRIVADAS	4.000,00	4.000,00	0,00	0,00	0,00	0,00	4.000,00
TRANSFERÊNCIAS DE OUTRAS INSTITUIÇÕES PÚBLICAS	3.650.000,00	3.650.000,00	510.228,46	13,97	2.264.140,34	62,03	1.385.859,66
OUTRAS RECEITAS CORRENTES	62.000,00	62.000,00	0,00	0,00	429,34	0,69	61.570,66
INDENIZAÇÕES, RESTITUIÇÕES E RESSARCIMENTOS	8.000,00	8.000,00	0,00	0,00	0,00	0,00	8.000,00
DEMAIS RECEITAS CORRENTES	54.000,00	54.000,00	0,00	0,00	429,34	0,79	53.570,66
RECEITAS DE CAPITAL	824.000,00	824.000,00	23.047,62	2,79	310.238,10	37,65	513.761,90
OPERAÇÕES DE CRÉDITO	1.000,00	1.000,00	0,00	0,00	0,00	0,00	1.000,00
OPERAÇÕES DE CRÉDITO - MERCADO EXTERNO	1.000,00	1.000,00	0,00	0,00	0,00	0,00	1.000,00
ALIENAÇÃO DE BENS	1.000,00	1.000,00	0,00	0,00	0,00	0,00	1.000,00
ALIENAÇÃO DE BENS MÓVEIS	1.000,00	1.000,00	0,00	0,00	0,00	0,00	1.000,00
TRANSFERÊNCIAS DE CAPITAL	821.000,00	821.000,00	23.047,62	2,80	310.238,10	37,78	510.761,90
TRANSFERÊNCIAS DA UNIÃO E DE SUAS ENTIDADES	816.000,00	816.000,00	23.047,62	2,82	310.238,10	38,01	505.761,90
TRANSFERÊNCIAS DOS ESTADOS E DO DISTRITO FEDERAL E DE SUAS E	4.000,00	4.000,00	0,00	0,00	0,00	0,00	4.000,00
TRANSFERÊNCIAS DE INSTITUIÇÕES PRIVADAS	1.000,00	1.000,00	0,00	0,00	0,00	0,00	1.000,00
OUTRAS RECEITAS DE CAPITAL	1.000,00	1.000,00	0,00	0,00	0,00	0,00	1.000,00
DEMAIS RECEITAS DE CAPITAL	1.000,00	1.000,00	0,00	0,00	0,00	0,00	1.000,00
RECEITAS (INTRA-ORÇAMENTÁRIAS) (II)	-	-	-	-	-	-	-
SUBTOTAL DAS RECEITAS (III) = (I + II)	17.850.000,00	17.850.000,00	3.207.434,45	17,97	11.700.989,13	65,55	6.149.010,87
OPERAÇÕES DE CRÉDITO / REFINANCIAMENTO (IV)	-	-	-	-	-	-	0
Operações de Crédito Internas	-	-	-	-	-	0,00	0
Mobiliária	-	-	-	-	-	-	0
Contratual	-	-	-	-	-	-	0

Operações de Crédito Externas	-	-	-	-	0,00	0	
Mobiliária						0	
Contratual						0	
TOTAL DAS RECEITAS (V) = (III + IV)	17.850.000,00	17.850.000,00	3.207.434,45	17,97	11.700.989,13	65,55	6.149.010,87
DÉFICIT (VI)	-	-	-	-	-	-	0
TOTAL COM DÉFICIT (VII) = (V + VI)	17.850.000,00	17.850.000,00	3.207.434,45	17,97	11.700.989,13		6.149.010,87
SALDOS DE EXERCÍCIOS ANTERIORES							0
Recursos Arrecadados em Exercícios Anteriores - RPPS							
Superávit Financeiro Utilizado para Créditos Adicionais							0

DESPESAS	DOTAÇÃO INICIAL (d)	DOTAÇÃO ATUALIZADA (e)	DESPESAS EMPENHADAS		SALDO A EMPENHAR (g) = (e-f)	DESPESAS LIQUIDADAS		SALDO A LIQUIDAR (i) = (e-h)	DESPESAS PAGAS ATÉ O BIMESTRE (j)	INSCRITAS RP NÃO PROCESSADAS (k)
			No Bimestre	Até o Bimestre (f)		No Bimestre	Até o Bimestre (h)			
DESPESAS (EXCETO INTRA-ORÇAMENTÁRIAS) (VIII)	17.850.000,00	17.948.368,00	723.304,41	17.030.290,66	918.077,34	2.996.885,07	10.589.350,90	7.359.017,10	10.169.961,48	
DESPESAS CORRENTES	16.211.400,00	16.762.580,98	310.129,94	15.955.605,28	806.975,70	2.934.130,98	10.186.659,88	6.575.921,10	9.767.270,46	
PESSOAL E ENCARGOS SOCIAIS	11.942.802,50	11.693.757,96	-134.803,80	11.455.638,19	238.119,77	2.121.574,87	7.694.519,51	3.999.238,45	7.346.345,74	
JUROS E ENCARGOS DA DÍVIDA	1.000,00	0,00	0,00	0,00	0,00	0,00	0,00	0,00	0,00	
OUTRAS DESPESAS CORRENTES	4.267.597,50	5.068.823,02	444.933,74	4.499.967,09	568.855,93	812.556,11	2.492.140,37	2.576.682,65	2.420.924,72	
DESPESAS DE CAPITAL	1.622.600,00	1.185.787,02	413.174,47	1.074.685,38	111.101,64	62.754,09	402.691,02	783.096,00	402.691,02	
INVESTIMENTOS	1.372.600,00	701.432,87	471.742,23	590.331,23	111.101,64	25.987,00	144.576,00	556.856,87	144.576,00	
AMORTIZAÇÃO DA DÍVIDA	250.000,00	484.354,15	-58.567,76	484.354,15	0,00	36.767,09	258.115,02	226.239,13	258.115,02	
RESERVAS	16.000,00	0,00	0,00	0,00	0,00	0,00	0,00	0,00	0,00	
RESERVAS	16.000,00	0,00	0,00	0,00	0,00	0,00	0,00	0,00	0,00	
AMORTIZAÇÃO DA DÍV. / REFINANCIAMENTO (XI)	0,00	0,00	0,00	0,00	0,00	0,00	0,00	0,00	0,00	
Amortização da Dívida Interna	0,00	0,00	0,00	0,00	0,00	0,00	0,00	0,00	0,00	
Dívida Mobiliária	0,00	0,00	0,00	0,00	0,00	0,00	0,00	0,00	0,00	
Outras Dívidas	0,00	0,00	0,00	0,00	0,00	0,00	0,00	0,00	0,00	
Amortização da Dívida Externa	0,00	0,00	0,00	0,00	0,00	0,00	0,00	0,00	0,00	
Dívida Mobiliária	0,00	0,00	0,00	0,00	0,00	0,00	0,00	0,00	0,00	
Outras Dívidas	0,00	0,00	0,00	0,00	0,00	0,00	0,00	0,00	0,00	
DESPESAS (INTRA-ORÇAMENTÁRIAS) (IX)	-	-	-	-	-	-	-	-	-	
SUBTOTAL DAS DESPESAS (X) = (VIII + IX)	17.850.000,00	17.948.368,00	723.304,41	17.030.290,66	918.077,34	2.996.885,07	10.589.350,90	7.359.017,10	10.169.961,48	
TOTAL DAS DESPESAS (XII) = (X + XI)	17.850.000,00	17.948.368,00	723.304,41	17.030.290,66	918.077,34	2.996.885,07	10.589.350,90	7.359.017,10	10.169.961,48	
SUPERÁVIT (XIII)							1.111.638,23	-	1.531.027,65	
TOTAL COM SUPERÁVIT (XIV) = (XII + XIII)	17.850.000,00	17.948.368,00	723.304,41	17.030.290,66	918.077,34	2.996.885,07	11.700.989,13	7.359.017,10	10.169.961,48	
RESERVA DO RPPS										

RECEITAS INTRA-ORÇAMENTÁRIAS	PREVISÃO INICIAL	PREVISÃO ATUALIZADA (a)	RECEITAS REALIZADAS				SALDO A REALIZAR (a-c)
			No Bimestre (b)	% (b/a)	Até o Bimestre (c)	% (c/a)	
RECEITAS (INTRA-ORÇAMENTÁRIAS) (II)							

DESPESAS INTRA-ORÇAMENTÁRIAS	DOTAÇÃO INICIAL (d)	DOTAÇÃO ATUALIZADA (e)	DESPESAS EMPENHADAS		SALDO A EMPENHAR (g) = (e-f)	DESPESAS LIQUIDADAS		SALDO A LIQUIDAR (i) = (e-h)	DESPESAS PAGAS ATÉ O BIMESTRE (j)	INSCRITAS RP NÃO PROCESSADAS (k)
			No Bimestre	Até o Bimestre (f)		No Bimestre	Até o Bimestre (h)			
DESPESAS (INTRA-ORÇAMENTÁRIAS) (IX)	-	-	-	-	-	-	-	-	-	

Manoel Messias Hora Guimarães
MANOEL MESSIAS HORA GUIMARÃES - Prefeito

José Valmir dos Passos
JOSÉ VALMIR DOS PASSOS - CRC/SE 4.111



JULHO-AGOSTO/2020

R\$ 1,00

Função/SubFunção	DOTAÇÃO INICIAL	DOTAÇÃO ATUALIZADA (a)	DESPESAS EMPENHADAS			SALDO A EMPENHAR (c) = (a-b)	DESPESAS LIQUIDADAS			SALDO A LIQUIDAR (e) = (a-d)	INSCRITAS RP NÃO PROCESSADOS (f)
			No Bimestre	Até Bimestre (b)	% (b) / t (b)		No Bimestre	Até Bimestre (d)	% (d) / t (d)		
DESPESAS (EXCETO INTRA-ORÇAMENTÁRIAS) (I)	17.850.000,00	17.948.368,00	723.304,41	17.030.290,66	100,00	918.077,34	2.996.885,07	10.589.350,90	100,00	7.359.017,10	0,00
01 - Legislativa	1.057.000,00	1.057.000,00	32.827,62	850.364,91	4,99	206.635,09	132.948,43	534.872,02	5,05	522.127,98	0,00
031 - Ação Legislativa	1.057.000,00	1.057.000,00	32.827,62	850.364,91	4,99	206.635,09	132.948,43	534.872,02	5,05	522.127,98	0,00
02 - Judiciária	482.365,00	337.272,19	630,00	317.602,09	1,86	19.670,10	113.632,52	181.198,32	1,71	156.073,87	0,00
061 - Ação Judiciária	281.000,00	163.465,52	0,00	163.465,52	0,96	0,00	89.162,52	89.163,42	0,84	74.302,10	0,00
122 - Administração Geral	201.365,00	173.806,67	630,00	154.136,57	0,91	19.670,10	24.470,00	92.034,90	0,87	81.771,77	0,00
04 - Administração	3.139.151,00	2.945.973,46	73.084,91	2.853.387,12	16,75	92.586,34	622.772,63	1.961.273,91	18,52	984.699,55	0,00
122 - Administração Geral	2.021.301,00	2.061.984,41	-35.171,82	1.970.840,89	11,57	91.143,52	402.299,72	1.323.537,54	12,50	738.446,87	0,00
123 - Administração Financeira	1.010.850,00	756.350,98	88.631,75	754.908,16	4,43	1.442,82	178.999,93	539.526,78	5,09	216.824,20	0,00
124 - Controle Interno	107.000,00	127.638,07	19.624,98	127.638,07	0,75	0,00	41.472,98	98.209,59	0,93	29.428,48	0,00
08 - Assistência Social	1.132.627,00	1.391.825,93	18.988,64	1.043.128,76	6,13	348.697,17	178.884,26	642.634,95	6,07	749.190,98	0,00
122 - Administração Geral	629.540,00	736.888,46	15.225,97	664.665,45	3,90	72.223,01	130.798,80	422.629,37	3,99	314.259,09	0,00
242 - Assistência ao Portador de Deficiência	1.100,00	100,00	0,00	0,00	0,00	100,00	0,00	0,00	0,00	100,00	0,00
244 - Assistência Comunitária	501.987,00	654.837,47	3.762,67	378.463,31	2,22	276.374,16	48.085,46	220.005,58	2,08	434.831,89	0,00
10 - Saúde	3.003.953,00	3.742.447,54	301.029,47	3.721.288,87	21,85	21.158,67	716.781,78	2.511.791,71	23,72	1.230.655,83	0,00
122 - Administração Geral	1.886.553,00	2.457.327,17	221.638,19	2.439.531,55	14,32	17.795,62	500.918,68	1.628.376,02	15,38	828.951,15	0,00
242 - Assistência ao Portador de Deficiência	1.000,00	0,00	0,00	0,00	0,00	0,00	0,00	0,00	0,00	0,00	0,00
301 - Atenção Básica	948.180,00	1.162.795,07	63.687,62	1.160.909,17	6,82	1.885,90	186.404,77	782.465,00	7,39	380.330,07	0,00
302 - Assistência Hospitalar e Ambulatorial	73.100,00	16.727,98	0,00	16.200,00	0,10	527,98	3.600,00	10.800,00	0,10	5.927,98	0,00
303 - Suporte Profilático e Terapêutico	31.100,00	53.708,52	15.703,66	53.608,52	0,31	100,00	15.703,66	53.608,52	0,51	100,00	0,00
304 - Vigilância Sanitária	1.100,00	200,00	0,00	0,00	0,00	200,00	0,00	0,00	0,00	200,00	0,00
305 - Vigilância Epidemiológica	61.820,00	51.688,80	0,00	51.039,63	0,30	649,17	10.154,67	36.542,17	0,35	15.146,63	0,00
451 - Infraestrutura Urbana	1.100,00	0,00	0,00	0,00	0,00	0,00	0,00	0,00	0,00	0,00	0,00
12 - Educação	5.518.250,00	5.543.134,35	-492.274,38	5.466.549,60	32,10	76.584,75	827.294,71	3.287.654,91	31,05	2.255.479,44	0,00
122 - Administração Geral	2.000,00	600,00	0,00	0,00	0,00	600,00	0,00	0,00	0,00	600,00	0,00
242 - Assistência ao Portador de Deficiência	1.000,00	0,00	0,00	0,00	0,00	0,00	0,00	0,00	0,00	0,00	0,00
361 - Ensino Fundamental	5.200.650,00	5.298.067,30	-523.304,38	5.253.729,21	30,85	44.338,09	805.294,71	3.245.425,31	30,65	2.052.641,99	0,00
365 - Educação Infantil	134.825,00	137.042,24	0,00	127.537,24	0,75	9.505,00	0,00	7.059,61	0,07	129.982,63	0,00
366 - Educação de Jovens e Adultos	49.575,00	43.347,80	0,00	38.884,70	0,23	4.463,10	0,00	1.881,54	0,02	41.466,26	0,00



ESTADO DE SERGIPE
MUNICÍPIO DE CANHOBA
Demonstrativo da Execução das despesas por Função/SubFunção

RREO – Anexo II (LRF, Art. 52, inciso II, alínea “c”)

JULHO-AGOSTO/2020

R\$ 1,00

Função/SubFunção	DOTAÇÃO INICIAL	DOTAÇÃO ATUALIZADA (a)	DESPESAS EMPENHADAS			SALDO A EMPENHAR (c) = (a-b)	DESPESAS LIQUIDADAS			SALDO A LIQUIDAR (e) = (a-d)	INSCRITAS RP NÃO PROCESSADOS (f)
			No Bimestre	Até Bimestre (b)	% (b) / t (b)		No Bimestre	Até Bimestre (d)	% (d) / t (d)		
368 - Educação Básica	129.100,00	64.077,01	31.030,00	46.398,45	0,27	17.678,56	22.000,00	33.288,45	0,31	30.788,56	0,00
813 - Lazer	1.100,00	0,00	0,00	0,00	0,00	0,00	0,00	0,00	0,00	0,00	0,00
15 - Urbanismo	2.990.754,00	2.216.835,85	823.738,71	2.109.487,43	12,39	107.348,42	327.495,23	1.097.358,19	10,36	1.119.477,66	0,00
122 - Administração Geral	1.795.254,00	1.724.700,89	416.893,60	1.671.179,78	9,81	53.521,11	322.461,89	1.077.224,83	10,17	647.476,06	0,00
242 - Assistência ao Portador de Deficiência	4.000,00	4.000,00	0,00	0,00	0,00	4.000,00	0,00	0,00	0,00	4.000,00	0,00
244 - Assistência Comunitária	129.000,00	9.000,00	0,00	0,00	0,00	9.000,00	0,00	0,00	0,00	9.000,00	0,00
451 - Infraestrutura Urbana	995.500,00	439.934,92	406.845,11	408.107,61	2,40	31.827,31	0,00	0,00	0,00	439.934,92	0,00
452 - Serviços Urbanos	65.000,00	37.200,04	0,00	30.200,04	0,18	7.000,00	5.033,34	20.133,36	0,19	17.066,68	0,00
512 - Saneamento Basico Urbano	2.000,00	2.000,00	0,00	0,00	0,00	2.000,00	0,00	0,00	0,00	2.000,00	0,00
20 - Agricultura	246.900,00	228.972,42	23.847,20	184.127,73	1,08	44.844,69	40.308,42	114.451,87	1,08	114.520,55	0,00
122 - Administração Geral	237.900,00	219.972,42	23.847,20	184.127,73	1,08	35.844,69	40.308,42	114.451,87	1,08	105.520,55	0,00
605 - Abastecimento	9.000,00	9.000,00	0,00	0,00	0,00	9.000,00	0,00	0,00	0,00	9.000,00	0,00
23 - Comércio e Serviços	12.000,00	552,11	0,00	0,00	0,00	552,11	0,00	0,00	0,00	552,11	0,00
695 - Turismo	12.000,00	552,11	0,00	0,00	0,00	552,11	0,00	0,00	0,00	552,11	0,00
28 - Encargos Especiais	251.000,00	484.354,15	-58.567,76	484.354,15	2,84	0,00	36.767,09	258.115,02	2,44	226.239,13	0,00
843 - Serviço da Dívida Interna	251.000,00	484.354,15	-58.567,76	484.354,15	2,84	0,00	36.767,09	258.115,02	2,44	226.239,13	0,00
99 - Reserva	16.000,00	0,00	0,00	0,00	0,00	0,00	0,00	0,00	0,00	0,00	0,00
999 - Reserva	16.000,00	0,00	0,00	0,00	0,00	0,00	0,00	0,00	0,00	0,00	0,00
TOTAL (III) = (I + II)	17.850.000,00	17.948.368,00	723.304,41	17.030.290,66	100,00	918.077,34	2.996.885,07	10.589.350,90	100,00	7.359.017,10	0,00

Manoel Messias Hora Guimarães
MANOEL MESSIAS HORA GUIMARÃES - Prefeito

José Valmir dos Passos
JOSÉ VALMIR DOS PASSOS - CRC/SE 4.111



JULHO-AGOSTO/2020

R\$ 1,00

ESPECIFICAÇÃO	EVOLUÇÃO DA RECEITA REALIZADA NOS ÚLTIMOS 12 MESES												TOTAL (ÚLTIMOS 12 MESES)	PREVISÃO ATUALIZADA 2020
	09/2019	10/2019	11/2019	12/2019	01/2020	02/2020	03/2020	04/2020	05/2020	06/2020	07/2020	08/2020		
1- RECEITAS CORRENTES (I)	1,197,589.11	1,273,205.07	1,472,574.91	2,741,439.41	1,461,727.65	1,933,023.88	1,384,520.03	1,386,266.58	1,709,053.05	1,454,700.62	2,108,073.79	1,381,696.39	19,503,870.49	19,500,185.00
1.1- Impostos, Taxas e Contribuições de Melhoria	16,116.15	25,468.46	21,065.22	38,326.60	24,530.07	64,561.94	37,900.44	9,214.54	35,133.40	23,779.36	78,189.94	38,534.43	412,820.55	490,600.00
1.1.1- IPTU	0.00	67.92	677.52	3,290.21	107.73	2,252.47	6,508.00	0.00	0.00	0.00	338.83	0.00	13,242.68	1,800.00
1.1.2- ISS	3,436.00	3,753.70	3,322.17	3,337.04	5,252.35	3,859.95	5,475.35	3,755.82	3,498.25	5,613.28	5,812.90	4,234.34	51,351.15	120,800.00
1.1.3- ITBI	0.00	0.00	0.00	0.00	21.90	2,962.48	0.00	900.00	0.00	0.00	3,200.00	10,615.30	17,699.68	2,600.00
1.1.4- IRRF	12,257.15	21,193.84	16,705.53	31,504.35	5,656.05	55,062.04	25,672.09	4,058.72	31,380.15	18,041.08	68,778.21	23,429.79	313,739.00	357,400.00
1.1.5- Outros Impostos, Taxas e Contribuições de Melhoria	423.00	453.00	360.00	195.00	13,492.04	425.00	245.00	500.00	255.00	125.00	60.00	255.00	16,788.04	8,000.00
1.2- Contribuições	11,004.56	12,176.55	12,323.93	11,484.87	0.00	11,421.42	11,312.59	12,669.50	11,129.46	12,061.97	13,536.34	11,646.48	130,767.67	100,000.00
1.3- Receita Patrimonial	2,991.79	3,257.68	2,700.89	2,677.38	3,185.73	2,740.35	2,083.77	1,378.11	1,524.93	1,356.94	1,095.56	690.23	25,683.36	60,800.00
1.3.1- Rendimentos de Aplicação Financeira	2,991.79	3,257.68	2,700.89	2,677.38	3,185.73	2,740.35	2,083.77	1,378.11	1,524.93	1,356.94	1,095.56	690.23	25,683.36	59,800.00
1.3.2- Outras Receitas Patrimoniais	0.00	0.00	0.00	0.00	0.00	0.00	0.00	0.00	0.00	0.00	0.00	0.00	0.00	1,000.00
1.4- Receita Agropecuária	0.00	0.00	0.00	0.00	0.00	0.00	0.00	0.00	0.00	0.00	0.00	0.00	0.00	0.00
1.5- Receita Industrial	0.00	0.00	0.00	0.00	0.00	0.00	0.00	0.00	0.00	0.00	0.00	0.00	0.00	0.00
1.6- Receita de Serviços	0.00	0.00	0.00	0.00	0.00	0.00	0.00	0.00	0.00	0.00	0.00	0.00	0.00	3,000.00
1.7- Transferências Correntes	1,167,383.16	1,232,142.70	1,436,286.43	2,688,911.22	1,433,582.51	1,854,300.17	1,333,223.23	1,363,004.43	1,661,265.26	1,417,502.35	2,015,251.95	1,330,825.25	18,933,678.66	18,783,785.00
1.7.1- Cota-Parte do FPM	588,748.41	542,019.36	735,597.84	879,073.99	743,716.33	1,074,636.90	628,369.94	615,941.64	643,519.58	523,859.45	903,080.13	573,658.26	8,452,221.83	9,883,840.00
1.7.2- Cota-Parte do ICMS	214,406.62	275,873.86	245,337.60	368,590.85	249,562.65	243,751.05	259,324.86	192,480.46	174,620.05	234,853.20	201,299.49	204,505.73	2,864,606.42	3,095,355.00
1.7.3- Cota-Parte do IPVA	4,438.60	2,303.54	7,017.67	4,114.53	4,390.21	6,142.24	11,089.06	880.52	2,527.73	2,325.04	4,494.55	5,474.25	55,197.94	67,355.00
1.7.4- Cota-Parte do ITR	283.05	3,443.75	928.78	506.91	438.57	910.57	502.24	136.38	0.00	0.00	12.37	34.98	7,197.60	4,900.00
1.7.5- Transferências da LC 87/1996	0.00	0.00	0.00	0.00	0.00	0.00	0.00	0.00	0.00	0.00	0.00	0.00	0.00	1,250.00
1.7.6- Transferências da LC 61/1989	166.13	166.13	166.13	166.13	139.87	113.64	122.38	104.91	83.92	96.16	104.91	104.91	1,535.22	1,965.00
1.7.7- Transferências do FUNDEB	234,196.46	249,116.77	279,550.93	321,662.92	350,237.75	390,072.53	280,092.20	268,413.32	246,544.12	218,551.96	263,558.66	246,669.80	3,348,667.42	3,650,000.00
1.7.8- Outras Transferências	125,143.89	159,219.29	167,687.48	1,114,795.89	85,097.13	138,673.24	153,722.55	285,047.20	593,969.86	437,816.54	642,701.84	300,377.32	4,204,252.23	2,079,120.00
1.8- Outras Receitas Correntes	93.45	159.68	198.44	39.34	429.34	0.00	0.00	0.00	0.00	0.00	0.00	0.00	920.25	62,000.00
2- DEDUÇÕES (II)	-161,608.49	-164,761.24	-197,809.56	-250,490.41	-199,649.49	-265,110.82	-179,881.62	-161,908.74	-164,150.22	-152,226.72	-148,627.80	-156,755.55	-2,202,980.66	-2,474,185.00
2.1- Contrib. do Servidor para Plano de Previdência	0.00	0.00	0.00	0.00	0.00	0.00	0.00	0.00	0.00	0.00	0.00	0.00	0.00	0.00
2.2- Compensação Financ. entre Regimes Previdência	0.00	0.00	0.00	0.00	0.00	0.00	0.00	0.00	0.00	0.00	0.00	0.00	0.00	0.00
2.3- Dedução de Receita para Formação do FUNDEB	-161,608.49	-164,761.24	-197,809.56	-250,490.41	-199,649.49	-265,110.82	-179,881.62	-161,908.74	-164,150.22	-152,226.72	-148,627.80	-156,755.55	-2,202,980.66	-2,474,185.00
RECEITA CORRENTE LÍQUIDA (III) = (I - II)	1,035,980.62	1,108,443.83	1,274,765.35	2,490,949.00	1,262,078.16	1,667,913.06	1,204,638.41	1,224,357.84	1,544,902.83	1,302,473.90	1,959,445.99	1,224,940.84	17,300,889.83	17,026,000.00
4- (-) Transferências obrigatórias da União relativas às emendas individuais (art. 166-A, § 1º da CF) (IV)	0.00	0.00	0.00	0.00	0.00	0.00	0.00	0.00	0.00	0.00	0.00	0.00	0.00	0.00
4- RECEITA CORRENTE LÍQUIDA AJUSTADA PARA CÁLCULO DOS LIMITES DE ENDIVIDAMENTO (V) = (III - IV)	1,035,980.62	1,108,443.83	1,274,765.35	2,490,949.00	1,262,078.16	1,667,913.06	1,204,638.41	1,224,357.84	1,544,902.83	1,302,473.90	1,959,445.99	1,224,940.84	17,300,889.83	17,026,000.00



JULHO-AGOSTO/2020

R\$ 1,00

ESPECIFICAÇÃO	EVOLUÇÃO DA RECEITA REALIZADA NOS ÚLTIMOS 12 MESES												TOTAL (ÚLTIMOS 12 MESES)	PREVISÃO ATUALIZADA 2020	
	09/2019	10/2019	11/2019	12/2019	01/2020	02/2020	03/2020	04/2020	05/2020	06/2020	07/2020	08/2020			
4- (-) Transferências obrigatórias da União relativas às emendas de bancada (art. 166, § 16, da CF) (VI)	0.00	0.00	0.00	0.00	0.00	0.00	0.00	0.00	100,000.00	400,000.00	0.00	0.00	0.00	500,000.00	0.00
4- RECEITA CORRENTE LÍQUIDA AJUSTADA PARA CÁLCULO DOS LIMITES DA DESPESA COM PESSOAL (VII) = (V - VI)	1,035,980.62	1,108,443.83	1,274,765.35	2,490,949.00	1,262,078.16	1,667,913.06	1,204,638.41	1,124,357.84	1,144,902.83	1,302,473.90	1,959,445.99	1,224,940.84	16,800,889.83	17,026,000.00	

Manoel Messias Hora Guimarães
MANOEL MESSIAS HORA GUIMARÃES - Prefeito

José Valmir dos Passos
JOSÉ VALMIR DOS PASSOS - CRC/SE 4.111



JULHO-AGOSTO/2020

PLANO PREVIDENCIÁRIO					
RECEITAS PREVIDENCIÁRIAS - RPPS	PREVISÃO INICIAL	PREVISÃO ATUALIZADA	RECEITAS REALIZADAS		
			Até o Bimestre 2020	Até o Bimestre 2019	
RECEITAS CORRENTES	0,00	0,00	0,00	0,00	0,00
Receita de Contribuições dos Segurados	0,00	0,00	0,00	0,00	0,00
Civil	0,00	0,00	0,00	0,00	0,00
Ativo	0,00	0,00	0,00	0,00	0,00
Inativo	0,00	0,00	0,00	0,00	0,00
Pensionista	0,00	0,00	0,00	0,00	0,00
Militar	0,00	0,00	0,00	0,00	0,00
Ativo	0,00	0,00	0,00	0,00	0,00
Inativo	0,00	0,00	0,00	0,00	0,00
Pensionista	0,00	0,00	0,00	0,00	0,00
Receita de Contribuições Patronais	0,00	0,00	0,00	0,00	0,00
Civil	0,00	0,00	0,00	0,00	0,00
Ativo	0,00	0,00	0,00	0,00	0,00
Inativo	0,00	0,00	0,00	0,00	0,00
Pensionista	0,00	0,00	0,00	0,00	0,00
Militar	0,00	0,00	0,00	0,00	0,00
Ativo	0,00	0,00	0,00	0,00	0,00
Inativo	0,00	0,00	0,00	0,00	0,00
Pensionista	0,00	0,00	0,00	0,00	0,00
Receita Patrimonial	0,00	0,00	0,00	0,00	0,00
Receitas Imobiliárias	0,00	0,00	0,00	0,00	0,00
Receitas de Valores Mobiliários	0,00	0,00	0,00	0,00	0,00
Outras Receitas Patrimoniais	0,00	0,00	0,00	0,00	0,00
Receita de Serviços	0,00	0,00	0,00	0,00	0,00
Outras Receitas Correntes	0,00	0,00	0,00	0,00	0,00
Compensação Previdenciária do RGPS para o RPPS	0,00	0,00	0,00	0,00	0,00
Aportes Periódicos para Amortização de Déficit Atuarial do RPPS	0,00	0,00	0,00	0,00	0,00
Demais Receitas Correntes	0,00	0,00	0,00	0,00	0,00
RECEITAS DE CAPITAL (III)	0,00	0,00	0,00	0,00	0,00
Alienação de Bens, Direitos e Ativos	0,00	0,00	0,00	0,00	0,00
Amortização de Empréstimos	0,00	0,00	0,00	0,00	0,00
Outras Receitas de Capital	0,00	0,00	0,00	0,00	0,00
TOTAL DAS RECEITAS PREVIDENCIÁRIAS RPPS - (IV) = (I + III - II)	0,00	0,00	0,00	0,00	0,00

DESPESAS PREVIDENCIÁRIA - RPPS	DOTAÇÃO INICIAL	DOTAÇÃO ATUALIZADA	DESPESAS EMPENHADAS		DESPESAS LIQUIDADAS		INSCRITAS EM RESTOS A PAGAR NÃO PROCESSADOS	
			Até o Bimestre 2020	Até o Bimestre 2019	Até o Bimestre 2020	Até o Bimestre 2019	Até o Bimestre 2020	Até o Bimestre 2019
Benefícios - Civil	0,00	0,00	0,00	0,00	0,00	0,00	0,00	0,00

Aposentadorias	0,00	0,00	0,00	0,00	0,00	0,00	0,00	0,00	0,00
Pensões	0,00	0,00	0,00	0,00	0,00	0,00	0,00	0,00	0,00
Outros Benefícios Previdenciários	0,00	0,00	0,00	0,00	0,00	0,00	0,00	0,00	0,00
Pessoal Militar	0,00	0,00	0,00	0,00	0,00	0,00	0,00	0,00	0,00
Reformas	0,00	0,00	0,00	0,00	0,00	0,00	0,00	0,00	0,00
Pensões	0,00	0,00	0,00	0,00	0,00	0,00	0,00	0,00	0,00
Outros Benefícios Previdenciários	0,00	0,00	0,00	0,00	0,00	0,00	0,00	0,00	0,00
Outras Despesas Previdenciárias	0,00	0,00	0,00	0,00	0,00	0,00	0,00	0,00	0,00
Compensação Previdenciária do RPPS para o RGPS	0,00	0,00	0,00	0,00	0,00	0,00	0,00	0,00	0,00
Demais Despesas Previdenciárias	0,00	0,00	0,00	0,00	0,00	0,00	0,00	0,00	0,00
TOTAL DAS DESPESAS PREVIDENCIÁRIAS RPPS (V)	0,00	0,00	0,00	0,00	0,00	0,00	0,00	0,00	0,00

RESULTADO PREVIDENCIÁRIO (VI) = (IV - V)	0,00	0,00	0,00	0,00	0,00	0,00	0,00	0,00	0,00
---	-------------	-------------	-------------	-------------	-------------	-------------	-------------	-------------	-------------

RECURSOS RPPS ARRECADADOS EM EXERCÍCIOS ANTERIORES	PREVISÃO ORÇAMENTÁRIA								
---	------------------------------	--	--	--	--	--	--	--	--

RESVALORRESERVA ORÇAMENTÁRIA DO RPPS	PREVISÃO ORÇAMENTÁRIA								
---	------------------------------	--	--	--	--	--	--	--	--

<u>APORTES DE RECURSOS PARA O REGIME PRÓPRIO DE PREVIDÊNCIA DO SERVIDOR</u>	APORTES REALIZADOS								
Plano de Amortização - Contribuição Patronal Suplementar	0,00								
Plano de Amortização - Aporte Periódico de Valores Predefinidos	0,00								
Aportes para o RPPS	0,00								
Recursos para Cobertura de Déficit Financeiro	0,00								

<u>RESERVA ORÇAMENTÁRIA DO RPPS</u>	PREVISÃO ORÇAMENTÁRIA								
VALOR	0,00								

<u>BENS E DIREITOS DO RPPS</u>	PERÍODO DE REFERÊNCIA	
	2020	2019
Caixa e Equivalentes de Caixa	0,00	0,00
Investimentos e Aplicações	0,00	0,00
Outros Bens e Direitos	0,00	0,00

PLANO FINANCEIRO

RECEITAS PREVIDENCIÁRIAS - RPPS	PREVISÃO INICIAL	PREVISÃO ATUALIZADA	RECEITAS REALIZADAS	
			Até o Bimestre 2020	Até o Bimestre 2019
RECEITAS CORRENTES (VII)				
Receita de Contribuições dos Segurados				
Civil				
Ativo				
Inativo				
Pensionista				
Militar				
Ativo				
Inativo				
Pensionista				
Receita de Contribuições Patronais				
Civil				
Ativo				
Inativo				
Pensionista				
Militar				
Ativo				
Inativo				
Pensionista				
Em Regime de Parcelamento de Débitos				
Receita Patrimonial				
Receitas Imobiliárias				
Receitas de Valores Mobiliários				
Outras Receitas Patrimoniais				
Receita de Serviços				
Outras Receitas Correntes				
Compensação Previdenciária do RGPS para o RPPS				
Demais Receitas Correntes				
RECEITAS DE CAPITAL (IX)				
Alienação de Bens, Direitos e Ativos				
Amortização de Empréstimos				
Outras Receitas de Capital				
TOTAL DAS RECEITAS PREVIDENCIÁRIAS RPPS - (IX) = (VII + VIII)				

DESPESAS	DOTAÇÃO INICIAL	DOTAÇÃO ATUALIZADA	DESPESAS EMPENHADAS		DESPESAS LIQUIDADAS		INSCRITAS EM RESTOS A PAGAR NÃO PROCESSADOS	
			Até o Bimestre 2020	Até o Bimestre 2019	Até o Bimestre 2020	Até o Bimestre 2019	Até o Bimestre 2020	Até o Bimestre 2019
Benefícios - Civil								
Aposentadorias								
Pensões								
Outros Benefícios Previdenciários								
Benefícios - Militar								
Reformas								
Pensões								
Outros Benefícios Previdenciários								
Outras Despesas Previdenciárias								
Compensação Previdenciária do RPPS para o RGPS								
Demais Despesas Previdenciárias								
TOTAL DAS DESPESAS PREVIDENCIÁRIAS RPPS (X)								
RESULTADO PREVIDENCIÁRIO (XI) = (IX - X)								

APORTES DE RECURSOS PARA O REGIME PRÓPRIO DE PREVIDÊNCIA DO SERVIDOR


APORTES REALIZADOS

Recursos para Cobertura de Insuficiências Financeiras
Recursos para Formação de Reserva

<u>RECEITAS DA ADMINISTRAÇÃO - RPPS</u>	PREVISÃO INICIAL	PREVISÃO ATUALIZADA	RECEITAS REALIZADAS	
			Até o Bimestre 2020	Até o Bimestre 2019
RECEITAS CORRENTES	0,00	0,00	0,00	0,00
TOTAL DAS RECEITAS DA ADMINISTRAÇÃO RPPS - (XII)	0,00	0,00	0,00	0,00

<u>DESPESAS DA ADMINISTRAÇÃO - RPPS</u>	DOTAÇÃO INICIAL	DOTAÇÃO ATUALIZADA	DESPESAS EMPENHADAS		DESPESAS LIQUIDADAS		INSCRITAS EM RESTOS A PAGAR NÃO PROCESSADOS	
			Até o Bimestre 2020	Até o Bimestre 2019	Até o Bimestre 2020	Até o Bimestre 2019	Até o Bimestre 2020	Até o Bimestre 2019
DESPESAS CORRENTES (XIII)	0,00	0,00	0,00	0,00	0,00	0,00	0,00	0,00
DESPESAS DE CAPITAL (XIV)	0,00	0,00	0,00	0,00	0,00	0,00	0,00	0,00
TOTAL DAS DESPESAS DA ADMINISTRAÇÃO RPPS (XV) = (XIII + XIV)	0,00	0,00	0,00	0,00	0,00	0,00	0,00	0,00
RESULTADO DA ADMINISTRAÇÃO RPPS (XVI) = (XII - XV)	0,00	0,00	0,00	0,00	0,00	0,00	0,00	0,00


MANOEL MESSIAS HORA GUIMARÃES - Prefeito


JOSÉ VALMIR DOS PASSOS - CRC/SE 4.111



RREO – ANEXO 6 (LRF, Art. 53, inciso III)

R\$ 1,00

ACIMA DA LINHA		
RECEITAS PRIMÁRIAS	PREVISÃO ATUALIZADA	RECEITAS REALIZADAS (a)
		Até o Bimestre 2020
RECEITAS CORRENTES (I)	17.023.000,00	11.390.751,03
Impostos, Taxas e Contribuições de Melhoria	490.600,00	311.844,12
IPTU	1.800,00	9.207,03
ISS	120.800,00	37.502,24
ITBI	2.600,00	17.699,68
IRRF	357.400,00	232.078,13
Outros Impostos , Taxas e Contribuições de Melhoria	8.000,00	15.357,04
Contribuições	100.000,00	83.777,76
Receita Patrimonial	60.800,00	14.055,62
Aplicações Financeiras (II)	59.700,00	14.055,62
Outras Receitas Patrimoniais	1.100,00	0,00
Transferências Correntes	16.309.600,00	10.980.644,19
Cota-Parte do FPM	8.043.820,00	4.638.596,40
Cota-Parte do ICMS	2.476.284,00	1.408.318,15
Cota-Parte do IPVA	53.884,00	29.858,91
Cota-Parte do ITR	3.920,00	1.628,12
Transferências da LC 87/1996	1.000,00	0,00
Transferências da LC 61/1989	1.572,00	696,59
Transferências do FUNDEB	3.650.000,00	2.264.140,34
Outras Transferências Correntes	2.079.120,00	2.637.405,68
Demais Receitas Correntes	62.000,00	429,34
Outras Receitas Financeiras (III)	0,00	0,00
Receitas Correntes Restantes	62.000,00	429,34
RECEITAS PRIMÁRIAS CORRENTES (IV) = (I - II - III)	16.963.300,00	11.376.695,41
RECEITAS DE CAPITAL (V)	824.000,00	310.238,10
Operações de Crédito (VI)	1.000,00	0,00
Amortização de Empréstimos (VII)	0,00	0,00
Alienação de Bens	1.000,00	0,00
Receitas de Alienação de Investimentos Temporários (VIII)	0,00	0,00
Receitas de Alienação de Investimentos Permanentes (IX)	1.000,00	0,00
Outras Alienações de Bens	0,00	0,00
Transferências de Capital	821.000,00	310.238,10
Convênios	770.000,00	310.238,10
Outras Transferências de Capital	51.000,00	0,00
Outras Receitas de Capital	1.000,00	0,00
Outras Receitas de Capital Não Primárias (X)	0,00	0,00
Outras Receitas de Capital Primárias	1.000,00	0,00

RECEITAS PRIMÁRIAS DE CAPITAL (XI) = (V - VI - VII - VIII - IX - X)	822.000,00	310.238,10
RECEITA PRIMÁRIA TOTAL (XII) = (IV + XI)	17.785.300,00	11.686.933,51

DESPESAS PRIMÁRIAS	DOTAÇÃO ATUALIZADA	DESPESAS EMPENHADAS	DESPESAS LIQUIDADAS	DESPESAS PAGAS (a)	RESTOS A PAGAR PROCESSADOS PAGOS (b)	RESTOS A PAGAR NÃO PROCESSADOS	
						LIQUIDADOS	PAGOS (c)
DESPESAS CORRENTES (XIII)	16.762.580,98	15.955.605,28	10.186.659,88	9.767.270,46	851.945,35	153.187,83	153.187,83
Pessoal e Encargos Sociais	11.693.757,96	11.455.638,19	7.694.519,51	7.346.345,74	306.255,17	43.349,56	43.349,56
Juros e Encargos da Dívida (XIV)	0,00	0,00	0,00	0,00	0,00	0,00	0,00
Outras Despesas Correntes	5.068.823,02	4.499.967,09	2.492.140,37	2.420.924,72	545.690,18	109.838,27	109.838,27
Transferências Constitucionais e Legais	0,00	0,00	0,00	0,00	0,00	0,00	0,00
Demais Despesas Correntes	5.068.823,02	4.499.967,09	2.492.140,37	2.420.924,72	545.690,18	109.838,27	109.838,27
DESPESAS PRIMÁRIAS CORRENTES (XV) = (XIII - XIV)	16.762.580,98	15.955.605,28	10.186.659,88	9.767.270,46	851.945,35	153.187,83	153.187,83
DESPESAS DE CAPITAL (XVI)	1.185.787,02	1.074.685,38	402.691,02	402.691,02	10.261,59	61.920,95	61.920,95
Investimentos	701.432,87	590.331,23	144.576,00	144.576,00	10.261,59	61.920,95	61.920,95
Inversões Financeiras	0,00	0,00	0,00	0,00	0,00	0,00	0,00
Concessão de Empréstimos e Financiamentos (XVII)	0,00	0,00	0,00	0,00	0,00	0,00	0,00
Aquisição de Título de Capital já Integralizado (XVIII)	0,00	0,00	0,00	0,00	0,00	0,00	0,00
Aquisição de Título de Crédito (XIX)	0,00	0,00	0,00	0,00	0,00	0,00	0,00
Demais Inversões Financeiras	0,00	0,00	0,00	0,00	0,00	0,00	0,00
Amortização da Dívida (XX)	484.354,15	484.354,15	258.115,02	258.115,02	0,00	0,00	0,00
DESPESAS PRIMÁRIAS DE CAPITAL (XXI) = (XVI - XVII - XVIII - XIX - XX)	701.432,87	590.331,23	144.576,00	144.576,00	10.261,59	61.920,95	61.920,95
RESERVA DE CONTINGÊNCIA (XXII)	0,00	0,00	0,00	0,00	0,00	0,00	0,00
DESPESA PRIMÁRIA TOTAL (XXIII) = (XV + XXI + XXII)	17.464.013,85	16.545.936,51	10.331.235,88	9.911.846,46	862.206,94	215.108,78	215.108,78

RESULTADO PRIMÁRIO - Acima da Linha (XXIV) = [XIIa - (XXIIIa + XXIIIb + XXIIIc)] 697.771,33

META FISCAL PARA O RESULTADO PRIMÁRIO	VALOR CORRENTE
META DE RESULTADO PRIMÁRIO FIXADA NO ANEXO DE METAS FISCAIS DA LDO P/ O EXERCÍCIO DE REFERÊNCIA	150.000,00

JUROS NOMINAIS	VALOR INCORRIDO
JUROS, ENCARGOS E VARIAÇÕES MONETÁRIAS ATIVOS (XXV)	14.055,62
JUROS, ENCARGOS E VARIAÇÕES MONETÁRIAS PASSIVOS (XXVI)	0,00
RESULTADO NOMINAL - Acima da Linha (XXVII) = XXIV + (XXV - XXVI)	711.826,95

META FISCAL PARA O RESULTADO NOMINAL
META FIXADA NO ANEXO DE METAS FISCAIS DA LDO PARA O EXERCÍCIO DE REFERÊNCIA
0,00

ABAIXO DA LINHA


CÁLCULO DO RESULTADO NOMINAL	SALDO	
	Em 31/Dez/2019 (a)	Até o Bimestre 2020 (b)

DÍVIDA CONSOLIDADA (XXVIII)	4.379.006,54	4.007.559,94
DEDUÇÕES (XXIX)	1.508.206,27	2.826.216,03
Disponibilidade de Caixa	1.508.206,27	2.826.216,03
Disponibilidade de Caixa bruta	2.583.269,87	3.039.072,69
(-) Restos a Pagar Processados (XXX)	1.075.063,60	212.856,66
Demais Haveres Financeiros	0,00	0,00
DÍVIDA CONSOLIDADA LÍQUIDA (XXXI) = (XXVIII - XXIX)	2.870.800,27	1.181.343,91
RESULTADO NOMINAL - Abaixo da Linha (XXXII) = (XXXIa - XXXIb)		1.689.456,36

AJUSTE METODOLÓGICO	Até o Bimestre / 2020
VARIAÇÃO SALDO RPP = (XXXIII) = (XXXa - XXXb)	862.206,94
RECEITA DE ALIENAÇÃO DE INVESTIMENTOS PERMANENTES (IX)	0,00
PASSIVOS RECONHECIDOS NA DC (XXXIV)	4.007.559,94
VARIAÇÃO CAMBIAL (XXXV)	0,00
PAGAMENTO DE PRECATÓRIOS INTEGRANTES DA DC (XXXVI)	0,00
OUTROS AJUSTES (XXXVII)	0,00
RESULTADO NOMINAL AJUSTADO - Abaixo da Linha (XXXVIII) = (XXXII - XXXIII - IX + XXXIV + XXXV - XXXVI + XXXVII)	4.834.809,36
RESULTADO PRIMÁRIO - Abaixo da Linha (XXXIX) = XXXVIII - (XXV - XXVI)	4.820.753,74

INFORMAÇÕES ADICIONAIS	PREVISÃO ORÇAMENTÁRIA
SALDO DE EXERCÍCIOS ANTERIORES	0,00
Recursos Arrecadados em Exercícios Anteriores - RPPS	0,00
Superávit Financeiro Utilizado para Abertura e Reabertura de Créditos Adicionais	0,00
RESERVA ORÇAMENTÁRIA DO RPPS	


 MANOEL MESSIAS HORA GUIMARÃES - Prefeito


 JOSÉ VALMIR DOS PASSOS - CRC/SE 4.111



JULHO - AGOSTO/2020

R\$ 1,00

PODER/ÓRGÃO	RESTOS A PAGAR PROCESSADOS E NÃO PROCESSADOS LIQUIDADOS EM EXERCÍCIOS ANTERIORES					RESTOS A PAGAR NÃO PROCESSADOS						Saldo Total (a+b)
	Inscritos		Pagos	Cancelados	Saldo (a)	Inscritos		Liquidados	Pagos	Cancelados	Saldo (b)	
	Em Exercícios Anteriores	Em 31 de Dezembro de 2019				Em Exercícios Anteriores	Em 31 de Dezembro de 2019					
DESPESAS (EXCETO INTRA-ORÇAMENTÁRIAS) (I)	172.195,97	902.867,63	862.206,94	0,00	212.856,66	0,00	842.237,35	160.908,33	160.908,33	0,00	681.329,02	894.185,68
Executivo	172.195,97	902.867,63	862.206,94	0,00	212.856,66	0,00	842.237,35	160.908,33	160.908,33	0,00	681.329,02	894.185,68
15000 - PREFEITURA MUNICIPAL DE CANHOBA	172.195,97	902.867,63	862.206,94	0,00	212.856,66	0,00	842.237,35	160.908,33	160.908,33	0,00	681.329,02	894.185,68
Legislativo	0,00	0,00	0,00	0,00	0,00	54.200,45	0,00	54.200,45	54.200,45	0,00	0,00	0,00
01000 - CÂMARA MUNICIPAL DE CANHOBA	0,00	0,00	0,00	0,00	0,00	54.200,45	0,00	54.200,45	54.200,45	0,00	0,00	0,00
TOTAL (III) = (I + II)	172.195,97	902.867,63	862.206,94	0,00	212.856,66	54.200,45	842.237,35	215.108,78	215.108,78	0,00	681.329,02	894.185,68

Manoel Messias Hora Guimarães
 MANOEL MESSIAS HORA GUIMARÃES - Prefeito

José Valmir dos Passos
 JOSÉ VALMIR DOS PASSOS - CRC/SE 4.111



JULHO-AGOSTO/2020

R\$ 1,00

RECEITAS DO ENSINO				
RECEITA RESULTANTE DE IMPOSTOS (caput do art. 212 da Constituição)	PREVISÃO INICIAL	PREVISÃO ATUALIZADA (a)	RECEITAS REALIZADAS	
			Até o Bimestre (b)	% (c) = (b/a)x100
1 - RECEITA DE IMPOSTOS	482.600,00	482.600,00	296.487,08	61,43
1.1 - Receita Resultante do Imposto sobre a Propriedade Predial e Territorial Urbana – IPTU	1.800,00	1.800,00	9.207,03	511,50
1.1.1 - IPTU	600,00	600,00	9.207,03	1.534,50
1.1.2 - Multas, Juros de Mora, Dívida Ativa e Outros Encargos do IPTU	1.200,00	1.200,00	0,00	0,00
1.2 - Receita Resultante do Imposto sobre Transmissão Inter Vivos – ITBI	2.600,00	2.600,00	17.699,68	680,75
1.2.1 - ITBI	1.400,00	1.400,00	17.699,68	1.264,26
1.2.2 - Multas, Juros de Mora, Dívida Ativa e Outros Encargos do ITBI	1.200,00	1.200,00	0,00	0,00
1.3 - Receita Resultante do Imposto sobre Serviços de Qualquer Natureza – ISS	120.800,00	120.800,00	37.502,24	31,04
1.3.1 - ISS	118.000,00	118.000,00	37.502,24	31,78
1.3.2 - Multas, Juros de Mora, Dívida Ativa e Outros Encargos do ISS	2.800,00	2.800,00	0,00	0,00
1.4 - Receita Resultante do Imposto de Renda Retido na Fonte – IRRF	357.400,00	357.400,00	232.078,13	64,93
2 - RECEITA DE TRANSFERÊNCIAS CONSTITUCIONAIS E LEGAIS	13.054.665,00	13.054.665,00	7.507.409,13	57,50
2.1 - Cota-Parte FPM	9.883.840,00	9.883.840,00	5.706.782,23	57,73
2.1.1 - Parcela referente à CF, art. 159, I, alínea b	9.200.090,00	9.200.090,00	5.340.930,06	58,05
2.1.2 - Parcela referente à CF, art. 159, I, alínea d	346.100,00	346.100,00	0,00	0,00
2.1.3 - Parcela referente à CF, art. 159, I, alínea e	337.650,00	337.650,00	365.852,17	108,35
2.2 - Cota-Parte ICMS	3.095.355,00	3.095.355,00	1.760.397,49	56,87
2.3 - ICMS-Desoneração – L.C. nº87/1996	1.250,00	1.250,00	0,00	0,00
2.4 - Cota-Parte IPI-Exportação	1.965,00	1.965,00	870,70	44,31
2.5 - Cota-Parte ITR	4.900,00	4.900,00	2.035,11	41,53
2.6 - Cota-Parte IPVA	67.355,00	67.355,00	37.323,60	55,41
2.7 - Cota-Parte IOF-Ouro	0,00	0,00	0,00	0,00
3- TOTAL DA RECEITA DE IMPOSTOS (1 + 2)	13.537.265,00	13.537.265,00	7.803.896,21	57,65
RECEITAS ADICIONAIS PARA FINANCIAMENTO DO ENSINO	PREVISÃO INICIAL	PREVISÃO ATUALIZADA (a)	RECEITAS REALIZADAS	
			Até o Bimestre (b)	% (c) = (b/a)x100
4 - RECEITA DA APLICAÇÃO FINANCEIRA DE OUTROS RECURSOS DE IMPOSTOS VINCULADOS AO ENSINO	200,00	200,00	5,38	2,69
5 - RECEITA DE TRANSFERÊNCIAS DO FNDE	265.300,00	265.300,00	109.147,38	41,14
5.1 - Transferências do Salário-Educação	130.000,00	130.000,00	66.321,47	51,01
5.2 - Transferências Diretas - PDDE	10.000,00	10.000,00	0,00	0,00
5.3 - Transferências Diretas - PNAE	45.500,00	45.500,00	42.375,00	93,13
5.4 - Transferências Diretas - PNATE	10.000,00	10.000,00	0,00	0,00
5.5 - Outras Transferências do FNDE	69.300,00	69.300,00	0,00	0,00
5.6 - Aplicação Financeira dos Recursos do FNDE	500,00	500,00	450,91	90,18
6 - RECEITA DE TRANSFERÊNCIAS DE CONVÊNIOS	110.100,00	110.100,00	48.130,51	43,71
6.1 - Transferências de Convênios	110.000,00	110.000,00	48.000,00	43,63
6.2 - Aplicação Financeira dos Recursos de Convênios	100,00	100,00	130,51	130,51

7 - RECEITA DE OPERAÇÕES DE CRÉDITO	0,00	0,00	0,00	0,00
8- OUTRAS RECEITAS PARA FINANCIAMENTO DO ENSINO	0,00	0,00	0,00	0,00
9- TOTAL DAS RECEITAS ADICIONAIS PARA FINANCIAMENTO DO ENSINO (4 + 5 + 6 + 7 + 8)	375.600,00	375.600,00	157.283,27	41,88

FUNDEB				
RECEITAS DO FUNDEB	PREVISÃO INICIAL	PREVISÃO ATUALIZADA (a)	RECEITAS REALIZADAS	
			Até o Bimestre (b)	% (c) = (b/a)x100
10 - RECEITAS DESTINADAS AO FUNDEB	2.474.185,00	2.474.185,00	1.428.310,96	57,72
10.1- Cota-Parte FPM Destinada ao FUNDEB – (20% de 2.1.1)	1.840.020,00	1.840.020,00	1.068.185,83	58,05
10.2- Cota-Parte ICMS Destinada ao FUNDEB – (20% de 2.2)	619.071,00	619.071,00	352.079,34	56,87
10.3- ICMS-Desoneração Destinada ao FUNDEB – (20% de 2.3)	250,00	250,00	0,00	0,00
10.4- Cota-Parte IPI-Exportação Destinada ao FUNDEB – (20% de 2.4)	393,00	393,00	174,11	44,30
10.5- Cota-Parte ITR ou ITR Arrecadado Destinados ao FUNDEB – (20% de ((1.5 – 1.5.5) + 2.5))	980,00	980,00	406,99	41,52
10.6- Cota-Parte IPVA Destinada ao FUNDEB – (20% de 2.6)	13.471,00	13.471,00	7.464,69	55,41
11- RECEITAS RECEBIDAS DO FUNDEB	3.653.000,00	3.653.000,00	2.264.878,69	62,00
11.1- Transferências de Recursos do FUNDEB	3.650.000,00	3.650.000,00	2.264.140,34	62,03
11.2- Complementação da União ao FUNDEB	0,00	0,00	0,00	0,00
11.3- Receita de Aplicação Financeira dos Recursos do FUNDEB	3.000,00	3.000,00	738,35	24,61
12- RESULTADO LÍQUIDO DAS TRANSFERÊNCIAS DO FUNDEB (11.1 - 10)	1.175.815,00	1.175.815,00	835.829,38	71,09

ACRÉSCIMO RESULTANTE DAS TRANSFERÊNCIAS DO FUNDEB

DESPESAS DO FUNDEB	DOTAÇÃO INICIAL	DOTAÇÃO ATUALIZADA (d)	DESPESAS EMPENHADAS		DESPESAS LIQUIDADAS		INSC. EM RP NÃO PROC. (i)
			Até o Bimestre (e)	% (f) = (e/d)x100	Até o Bimestre (g)	% (h) = (g/d)x100	
13- PAGAMENTO DOS PROFISSIONAIS DO MAGISTÉRIO	2.763.000,00	2.837.366,36	2.837.066,36	99,98%	1.791.979,21	63,15%	0,00
13.1- Com Educação Infantil	0,00	0,00	0,00	0,00%	0,00	0,00%	0,00
13.2- Com Ensino Fundamental	2.763.000,00	2.837.366,36	2.837.066,36	99,98%	1.791.979,21	63,15%	0,00
14- OUTRAS DESPESAS	894.000,00	909.206,19	907.006,19	99,75%	599.795,12	65,96%	0,00
14.1- Com Educação Infantil	12.075,00	0,00	0,00	0,00%	0,00	0,00%	0,00
14.2- Com Ensino Fundamental	881.925,00	909.206,19	907.006,19	99,75%	599.795,12	65,96%	0,00
15- TOTAL DAS DESPESAS DO FUNDEB (13 + 14)	3.657.000,00	3.746.572,55	3.744.072,55	99,93%	2.391.774,33	63,84%	0,00

DEDUÇÕES PARA FINS DE LIMITE DO FUNDEB PARA PAGAMENTO DOS PROFISSIONAIS DO MAGISTÉRIO

VALOR

16- RESTOS A PAGAR INSCRITOS NO EXERCÍCIO SEM DISPONIBILIDADE FINANCEIRA DE RECURSOS DO FUNDEB	0,00
16.1 - FUNDEB 60%	0,00
16.2 - FUNDEB 40%	0,00
17- DESPESAS CUSTEADAS COM O SUPERÁVIT FINANCEIRO, DO EXERCÍCIO ANTERIOR, DO FUNDEB	0,00
17.1 - FUNDEB 60%	0,00
17.2 - FUNDEB 40%	0,00
18- TOTAL DAS DEDUÇÕES CONSIDERADAS PARA FINS DE LIMITE DO FUNDEB (16 + 17)	0,00

INDICADORES DO FUNDEB

VALOR

19 - TOTAL DAS DESPESAS DO FUNDEB PARA FINS DE LIMITE (15 - 18)	2.391.774,33
19.1 - Mínimo de 60% do FUNDEB na Remuneração do Magistério1 (13 - (16.1 + 17.1)) / (11) x 100) %	79,12
19.2 - Máximo de 40% em Despesa com MDE, que não Remuneração do Magistério (14 - (16.2 + 17.2)) / (11) x 100) %	26,48
19.3 - Máximo de 5% não Aplicado no Exercício (100 - (19.1 + 19.2)) %	-5,60

CONTROLE DA UTILIZAÇÃO DE RECURSOS NO EXERCÍCIO SUBSEQÜENTE

VALOR

20 - RECURSOS RECEBIDOS DO FUNDEB EM 2019 QUE NÃO FORAM UTILIZADOS	0,00
21 - DESPESAS CUSTEADAS COM O SALDO DO ITEM 20 ATÉ O 1º TRIMESTRE DE 2020	0,00

MANUTENÇÃO E DESENVOLVIMENTO DO ENSINO - DESPESAS CUSTEADAS COM A RECEITA RESULTANTE DE IMPOSTOS E RECURSOS DO FUNDEB

DESPESAS COM AÇÕES TÍPICAS DE MDE	DOTAÇÃO INICIAL	DOTAÇÃO ATUALIZADA (d)	DESPESAS EMPENHADAS		DESPESAS LIQUIDADAS		INSC. EM RP NÃO PROC. (i)
			Até o Bimestre (e)	% (f) = (e/d)x100	Até o Bimestre (g)	% (h) = (g/d)x100	
22- EDUCAÇÃO INFANTIL	63.825,00	5.605,00	0,00	0,00%	0,00	0,00%	0,00
22.1 - Creche	63.825,00	5.605,00	0,00	0,00%	0,00	0,00%	0,00
22.1.1- Despesas Custeadas com Recursos do FUNDEB	12.075,00	0,00	0,00	0,00%	0,00	0,00%	0,00
22.1.2- Despesas Custeadas com Outros Recursos de Impostos	51.750,00	5.605,00	0,00	0,00%	0,00	0,00%	0,00
22.2 - Pré-escola	0,00	0,00	0,00	0,00%	0,00	0,00%	0,00
22.2.1- Despesas Custeadas com Recursos do FUNDEB	0,00	0,00	0,00	0,00%	0,00	0,00%	0,00
22.2.2- Despesas Custeadas com Outros Recursos de Impostos	0,00	0,00	0,00	0,00%	0,00	0,00%	0,00
23- ENSINO FUNDAMENTAL	4.885.425,00	5.015.405,57	4.996.492,35	99,62%	3.196.956,78	63,74%	0,00
23.1- Despesas Custeadas com Recursos do FUNDEB	3.644.925,00	3.746.572,55	3.744.072,55	99,93%	2.391.774,33	63,83%	0,00
23.2- Despesas Custeadas com Outros Recursos de Impostos	1.240.500,00	1.268.833,02	1.252.419,80	98,70%	805.182,45	63,45%	0,00
24- ENSINO MÉDIO	0,00	0,00	0,00	0,00%	0,00	0,00%	0,00
25- ENSINO SUPERIOR	0,00	0,00	0,00	0,00%	0,00	0,00%	0,00
26- ENSINO PROFISSIONAL NÃO INTEGRADO AO ENSINO REGULAR	0,00	0,00	0,00	0,00%	0,00	0,00%	0,00
27- OUTRAS	30.500,00	1.500,00	0,00	0,00%	0,00	0,00%	0,00
28- TOTAL DAS DESPESAS COM AÇÕES TÍPICAS DE MDE (22 + 23 + 24 + 25 + 26 + 27)	4.979.750,00	5.022.510,57	4.996.492,35	99,48%	3.196.956,78	63,65%	0,00

DEDUÇÕES CONSIDERADAS PARA FINS DE LIMITE CONSTITUCIONAL

VALOR

29- RESULTADO LÍQUIDO DAS TRANSFERÊNCIAS DO FUNDEB = (12)	835.829,38
30- DESPESAS CUSTEADAS COM A COMPLEMENTAÇÃO DO FUNDEB NO EXERCÍCIO	0,00
31- DESPESAS CUSTEADAS COM O SUPERÁVIT FINANCEIRO, DO EXERCÍCIO ANTERIOR, DO FUNDEB	0,00
32- DESPESAS CUSTEADAS COM O SUPERÁVIT FINANCEIRO, DO EXERCÍCIO ANTERIOR, DE OUTROS RECURSOS DE IMPOSTOS	0,00
33- RESTOS A PAGAR INSCRITOS NO EXERCÍCIO SEM DISPONIBILIDADE FINANCEIRA DE RECURSOS DE IMPOSTOS VINCULADOS AO ENSINO	0,00
34- CANCELAMENTO, NO EXERCÍCIO, DE RESTOS A PAGAR INSCRITOS COM DISPONIBILIDADE FINANCEIRA DE RECURSOS DE IMPOSTOS VINCULADOS AO ENSINO = (45 j)	0,00
35- TOTAL DAS DEDUÇÕES CONSIDERADAS PARA FINS DE LIMITE CONSTITUCIONAL (29 + 30 + 31 + 32 + 33 + 34)	835.829,38
36 - TOTAL DAS DESPESAS PARA FINS DE LIMITE ((22 + 23) - (35))	2.361.127,40
37- PERCENTUAL DE APLICAÇÃO EM MDE S SOBRE A RECEITA LÍQUIDA DE IMPOSTOS ((36) / (3) x 100) % - LIMITE CONSTITUCIONAL 25%	30,26

OUTRAS INFORMAÇÕES PARA CONTROLE

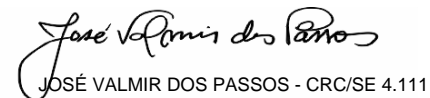
OUTRAS DESPESAS CUSTEADAS COM RECEITAS ADICIONAIS PARA FINANCIAMENTO DO ENSINO	DOTAÇÃO INICIAL	DOTAÇÃO ATUALIZADA (d)	DESPESAS EMPENHADAS		DESPESAS LIQUIDADAS		INSC. EM RP NÃO PROC. (i)
			Até o Bimestre (e)	% (f) = (e/d)x100	Até o Bimestre (g)	% (h) = (g/d)x100	
38- DESPESAS CUSTEADAS COM A APLICAÇÃO FINANCEIRA DE OUTROS RECURSOS DE IMPOSTOS VINCULADOS AO ENSINO	0,00	0,00	0,00	0,00%	0,00	0,00%	0,00
39- DESPESAS CUSTEADAS COM A CONTRIBUIÇÃO SOCIAL DO SALÁRIO-EDUCAÇÃO	130.100,00	64.077,01	46.398,45	72,41%	33.288,45	51,95%	0,00

40- DESPESAS CUSTEADAS COM OPERAÇÕES DE CRÉDITO	0,00	0,00	0,00	0,00%	0,00	0,00%	0,00
41- DESPESAS CUSTEADAS COM OUTRAS RECEITAS PARA FINANCIAMENTO DO ENSINO	245.200,00	199.324,54	174.395,49	87,49%	49.282,40	24,72%	0,00
42- TOTAL DAS OUTRAS DESPESAS CUSTEADAS COM RECEITAS ADICIONAIS PARA FINANCIAMENTO DO ENSINO (38 + 39 + 40 + 41)	375.300,00	263.401,55	220.793,94	83,82%	82.570,85	31,35	0,00
43- TOTAL GERAL DAS DESPESAS COM EDUCAÇÃO (28 + 42)	5.355.050,00	5.285.912,12	5.217.286,29	98,70%	3.279.527,63	62,04	0,00

RESTOS A PAGAR INSCRITOS COM DISPONIBILIDADE FINANCEIRA DE RECURSOS DE IMPOSTOS VINCULADOS AO ENSINO	SALDO ATÉ O BIMESTRE	CANCELADO EM 2020 (j)
44- RESTOS A PAGAR DE DESPESAS COM MDE	0,00	0,00
44.1 - Executadas com Recursos de Impostos Vinculados ao Ensino	0,00	0,00
44.2 - Executadas com Recursos do FUNDEB	0,00	0,00

FLUXO FINANCEIRO DOS RECURSOS	VALOR	
	FUNDEB	SALÁRIO EDUCAÇÃO
45- SALDO FINANCEIRO EM 31 DE DEZEMBRO DE 2019	53.954,94	52.649,90
46- (+) INGRESSO DE RECURSOS ATÉ O BIMESTRE	2.264.140,34	66.321,47
47- (-) PAGAMENTOS EFETUADOS ATÉ O BIMESTRE	2.551.060,16	42.412,06
47.1 Orçamento do Exercício	2.328.876,01	33.288,45
47.2 Restos a Pagar	222.184,15	9.123,61
48- (+) RECEITA DE APLICAÇÃO FINANCEIRA DOS RECURSOS ATÉ O BIMESTRE	738,35	56,10
49- (=) DISPONIBILIDADE FINANCEIRA ATÉ O BIMESTRE	-232.226,53	76.615,41
50- (+) Ajustes	241.396,02	-7282,38
50.1 (+) Retenções	241.396,02	-7.282,38
50.2 (-) Valores a recuperar	0,00	0,00
50.3 (+) Outros valores extraorçamentários	0,00	0,00
50.4 Conciliação Bancária	0,00	0,00
51- (=) SALDO FINANCEIRO CONCILIADO	9.169,49	69.333,03


 MANOEL MESSIAS HORA GUIMARÃES - Prefeito


 JOSÉ VALMIR DOS PASSOS - CRC/SE 4.111



ESTADO DE SERGIPE
MUNICÍPIO DE CANHOBA
DEMONSTRATIVO DAS RECEITAS E DESPESAS COM AÇÕES E SERVIÇOS PÚBLICOS DE SAÚDE

RREO - ANEXO XII (LC 141/2012, art. 35)

JULHO-AGOSTO/2020

R\$ 1,00

RECEITAS RESULTANTES DE IMPOSTOS E TRANSFERÊNCIAS CONSTITUCIONAIS E LEGAIS	PREVISÃO INICIAL	PREVISÃO ATUALIZADA (a)	RECEITAS REALIZADAS	
			Até o Bimestre (b)	% (b/a) x 100
RECEITA DE IMPOSTOS (I)	482.600,00	482.600,00	296.487,08	61,43%
Receita Resultante do Imposto Predial e Territorial Urbano - IPTU	1.800,00	1.800,00	9.207,03	511,50%
IPTU	600,00	600,00	9.207,03	1534,50%
Multas, Juros de Mora, Divida Ativa e Outros Encargos do IPTU	1.200,00	1.200,00	0,00	0,00%
Receita Resultante do Imposto sobre Transmissão Inter Vivos - ITBI	2.600,00	2.600,00	17.699,68	680,75%
ITBI	1.400,00	1.400,00	17.699,68	1264,26%
Multas, Juros de Mora, Divida Ativa e Outros Encargos do ITBI	1.200,00	1.200,00	0,00	0,00%
Receita Resultante do Imposto sobre Serviços de Qualquer Natureza - ISS	120.800,00	120.800,00	37.502,24	31,04%
ISS	118.000,00	118.000,00	37.502,24	31,78%
Multas, Juros de Mora, Divida Ativa e Outros Encargos do ISS	2.800,00	2.800,00	0,00	0,00%
Receita Resultante do Imposto sobre a Renda e Proventos de Qualquer Natureza Retido na Fonte – IRRF	357.400,00	357.400,00	232.078,13	64,93%
RECEITA DE TRANSFERÊNCIAS CONSTITUCIONAIS E LEGAIS (II)	12.370.915,00	12.370.915,00	7.141.556,96	57,72%
Cota-Parte FPM	9.200.090,00	9.200.090,00	5.340.930,06	58,05%
Cota-Parte ITR	4.900,00	4.900,00	2.035,11	41,53%
Cota-Parte IPVA	67.355,00	67.355,00	37.323,60	55,41%
Cota-Parte ICMS	3.095.355,00	3.095.355,00	1.760.397,49	56,87%
Cota-Parte IPI-Exportação	1.965,00	1.965,00	870,70	44,31%
Compensações Financeiras Provenientes de Impostos e Transferências Constitucionais	0,00	0,00	0,00	0,00%
Desoneração ICMS (LC 87/96)	1.250,00	1.250,00	0,00	0,00%
Outras	0,00	0,00	0,00	0,00%
TOTAL DAS RECEITAS RESULTANTES DE IMPOSTOS E TRANSFERÊNCIAS CONSTITUCIONAIS E LEGAIS - (III) = (I) + (II)	12.853.515,00	12.853.515,00	7.438.044,04	57,86%



ESTADO DE SERGIPE
MUNICÍPIO DE CANHOBA
DEMONSTRATIVO DAS RECEITAS E DESPESAS COM AÇÕES E SERVIÇOS PÚBLICOS DE SAÚDE

RREO - ANEXO XII (LC 141/2012, art. 35)

JULHO-AGOSTO/2020

R\$ 1,00

DESPESAS COM AÇÕES E SERVIÇOS PÚBLICOS DE SAÚDE (ASPS) – POR SUBFUNÇÃO E CATEGORIA ECONÔMICA	DOTAÇÃO INICIAL	DOTAÇÃO ATUALIZADA (c)	DESPESAS EMPENHADAS		DESPESAS LIQUIDADAS		DESPESAS PAGAS		Inscritas em RP não Processados (g)
			Até o bimestre (d)	% (d/c)	Até o bimestre (e)	% (e/c)	Até o bimestre (f)	% (f/c)	
ATENÇÃO BÁSICA (IV)	29.900,00	1.159,63	0,00	0,00%	0,00	0,00%	0,00	0,00%	0,00
Despesas Correntes	28.600,00	1.159,63	0,00	0,00%	0,00	0,00%	0,00	0,00%	0,00
Despesas de Capital	1.300,00	0,00	0,00	0,00%	0,00	0,00%	0,00	0,00%	0,00
ASSISTÊNCIA HOSPITALAR E AMBULATORIAL (V)	1.000,00	0,00	0,00	0,00%	0,00	0,00%	0,00	0,00%	0,00
Despesas Correntes	1.000,00	0,00	0,00	0,00%	0,00	0,00%	0,00	0,00%	0,00
Despesas de Capital	0,00	0,00	0,00	0,00%	0,00	0,00%	0,00	0,00%	0,00
SUPORTE PROFILÁTICO E TERAPÊUTICO (VI)	10.600,00	0,00	0,00	0,00%	0,00	0,00%	0,00	0,00%	0,00
Despesas Correntes	10.500,00	0,00	0,00	0,00%	0,00	0,00%	0,00	0,00%	0,00
Despesas de Capital	100,00	0,00	0,00	0,00%	0,00	0,00%	0,00	0,00%	0,00
VIGILÂNCIA SANITÁRIA (VII)	100,00	0,00	0,00	0,00%	0,00	0,00%	0,00	0,00%	0,00
Despesas Correntes	100,00	0,00	0,00	0,00%	0,00	0,00%	0,00	0,00%	0,00
Despesas de Capital	0,00	0,00	0,00	0,00%	0,00	0,00%	0,00	0,00%	0,00
VIGILÂNCIA EPIDEMIOLÓGICA (VIII)	10.000,00	0,00	0,00	0,00%	0,00	0,00%	0,00	0,00%	0,00
Despesas Correntes	10.000,00	0,00	0,00	0,00%	0,00	0,00%	0,00	0,00%	0,00
Despesas de Capital	0,00	0,00	0,00	0,00%	0,00	0,00%	0,00	0,00%	0,00
ALIMENTAÇÃO E NUTRIÇÃO (IX)	0,00	0,00	0,00	0,00%	0,00	0,00%	0,00	0,00%	0,00
Despesas Correntes	0,00	0,00	0,00	0,00%	0,00	0,00%	0,00	0,00%	0,00
Despesas de Capital	0,00	0,00	0,00	0,00%	0,00	0,00%	0,00	0,00%	0,00
OUTRAS SUBFUNÇÕES (X)	1.866.553,00	2.327.852,77	2.313.312,55	99,37%	1.525.923,02	65,55%	1.483.912,66	65,55%	0,00
Despesas Correntes	1.863.253,00	2.327.852,77	2.313.312,55	99,37%	1.525.923,02	65,55%	1.483.912,66	65,55%	0,00
Despesas de Capital	3.300,00	0,00	0,00	0,00%	0,00	0,00%	0,00	0,00%	0,00
TOTAL (XI) = (IV + V + VI + VII + VIII + IX + X)	1.918.153,00	2.329.012,40	2.313.312,55	99,32%	1.525.923,02	65,51%	1.483.912,66	65,51%	0,00

APURAÇÃO DO CUMPRIMENTO DO LIMITE MÍNIMO PARA APLICAÇÃO EM ASPS	DESPESAS EMPENHADAS (d)	DESPESAS LIQUIDADAS (e)	DESPESAS PAGAS (f)
Total das Despesas com ASPS (XII) = (XI)	2.313.312,55	1.525.923,02	1.483.912,66
(-) Restos a Pagar Não Processados Inscritos Indevidamente no Exercício sem Disponibilidade Financeira (XIII)	0,00	0,00	0,00
(-) Despesas Custeadas com Recursos Vinculados à Parcela do Percentual Mínimo que não foi Aplicada em ASPS em Exercícios Anteriores (XIV)	0,00	0,00	0,00
(-) Despesas Custeadas com Disponibilidade de Caixa Vinculada aos Restos a Pagar Cancelados (XV)	0,00	0,00	0,00
(=) VALOR APLICADO EM ASPS (XVI) = (XII - XIII - XIV - XV)	2.313.312,55	1.525.923,02	1.483.912,66
Despesa Mínima a ser Aplicada em ASPS (XVII) = (III) x 15% (LC 141/2012)	0,00	1.115.706,61	0,00
Despesa Mínima a ser Aplicada em ASPS (XVII) = (III) x 15% (Lei Orgânica Municipal)	0,00	1.115.706,61	0,00
Diferença entre o Valor Aplicado e a Despesa Mínima a ser Aplicada (XVIII) = (XVI (d ou e) - XVII)	1.197.605,94	410.216,41	0,00
Limite não Cumprido (XIX) = (XVIII)			0,00
PERCENTUAL DA RECEITA DE IMPOSTOS E TRANSFERÊNCIAS CONSTITUCIONAIS E LEGAIS APLICADO EM ASPS (XVI / III)*100 (mínimo de 15% conforme LC n° 141/2012 ou % da Lei Orgânica Municipal)	31,10	20,51	0,00



ESTADO DE SERGIPE
MUNICÍPIO DE CANHOBA
DEMONSTRATIVO DAS RECEITAS E DESPESAS COM AÇÕES E SERVIÇOS PÚBLICOS DE SAÚDE

RREO - ANEXO XII (LC 141/2012, art. 35)

JULHO-AGOSTO/2020

R\$ 1,00

CONTROLE DO VALOR REFERENTE AO PERCENTUAL MÍNIMO NÃO CUMPRIDO EM EXERCÍCIOS ANTERIORES PARA FINS DE APLICAÇÃO DOS RECURSOS VINCULADOS CONFORME ARTIGOS 25 E 26 DA LC 141/2012	LIMITE NÃO CUMPRIDO				
	Saldo Inicial (no exercício atual)	Despesas Custeadas no Exercício de Referência			Saldo Final (não aplicado)
		DESPESAS EMPENHADAS	DESPESAS LIQUIDADAS	DESPESAS PAGAS	
	(h)	(i)	(j)	(k)	(l) = (h - (i ou j))
Diferença de limite não cumprido em 2020	0,00	0,00	0,00	0,00	0,00
Diferença de limite não cumprido em 2019	0,00	0,00	0,00	0,00	0,00
Diferença de limite não cumprido em Exercícios Anteriores	0,00	0,00	0,00	0,00	0,00
TOTAL DA DIFERENÇA DE LIMITE NÃO CUMPRIDO EM EXERCÍCIOS ANTERIORES (XX)	0,00	0,00	0,00	0,00	0,00

EXECUÇÃO DE RESTOS A PAGAR									
EXERCÍCIO DO EMPENHO	Valor Mínimo para aplicação em ASPS	Valor aplicado em ASPS no exercício	Valor aplicado além do limite mínimo	RPNP Inscritos Indevidamente no Exercício sem Disponibilidade Financeira	Valor inscrito em RP considerado no Limite	Total de RP pagos	Total de RP a pagar	Total de RP cancelados ou prescritos	Diferença entre o valor aplicado além do limite e o total de RP cancelados
	(m)	(n)	(o) = (n - m), se < 0, então (o) = 0	q = (XIII d)	(r) = (p - (o + q)) se < 0, então (r) = (0)	(s)	(t)	(u)	(v) = ((o + q) - u)
Empenhos de 2020	0,00	0,00	0,00	0,00	0,00	0,00	0,00	0,00	0,00
Empenhos de 2019	0,00	0,00	0,00	0,00	0,00	0,00	0,00	0,00	0,00
Empenhos de 2018	0,00	0,00	0,00	0,00	0,00	0,00	0,00	0,00	0,00
Empenhos de 2016	0,00	0,00	0,00	0,00	0,00	0,00	0,00	0,00	0,00
Empenhos de 2015	0,00	0,00	0,00	0,00	0,00	0,00	0,00	0,00	0,00
TOTAL DOS RESTOS A PAGAR CANCELADOS OU PRESCRITOS ATÉ O FINAL DO EXERCÍCIO ATUAL QUE AFETARAM O CUMPRIMENTO DO LIMITE (XXI)									0,00
TOTAL DOS RESTOS A PAGAR CANCELADOS OU PRESCRITOS ATÉ O FINAL DO EXERCÍCIO ANTERIOR QUE AFETARAM O CUMPRIMENTO DO LIMITE (XXII)									0,00
TOTAL DOS RESTOS A PAGAR CANCELADOS OU PRESCRITOS NO EXERCÍCIO ATUAL QUE AFETARAM O CUMPRIMENTO DO LIMITE (XXIII) = (XXI - XXII) (Artigo 24 § 1º e 2º da LC 141/2012)									0,00

CONTROLE DE RESTOS A PAGAR CANCELADOS OU PRESCRITOS CONSIDERADOS PARA FINS DE APLICAÇÃO DA DISPONIBILIDADE DE CAIXA CONFORME ARTIGO 24§ 1º e 2º DA LC 141/2012	RESTOS A PAGAR CANCELADOS OU PRESCRITOS				
	Saldo Inicial	Despesas Custeadas no Exercício de Referência			Saldo Final (não aplicado)
		DESPESAS EMPENHADAS	DESPESAS LIQUIDADAS	DESPESAS PAGAS	
	(w)	(x)	(y)	(z)	(aa) = (w - (x ou y))
Restos a pagar cancelados ou prescritos em 2020 a serem compensados (XXIV)	0,00	0,00	0,00	0,00	0,00
Restos a pagar cancelados ou prescritos em 2019 a serem compensados (XXV)	0,00	0,00	0,00	0,00	0,00
Restos a pagar cancelados ou prescritos em exercícios anteriores a serem compensados (XXVI)	0,00	0,00	0,00	0,00	0,00
TOTAL DE RESTOS A PAGAR CANCELADOS OU PRESCRITOS A COMPENSAR (XXVII)	0,00	0,00	0,00	0,00	0,00



ESTADO DE SERGIPE
MUNICÍPIO DE CANHOBA
DEMONSTRATIVO DAS RECEITAS E DESPESAS COM AÇÕES E SERVIÇOS PÚBLICOS DE SAÚDE

RREO - ANEXO XII (LC 141/2012, art. 35)

JULHO-AGOSTO/2020

R\$ 1,00

RECEITAS ADICIONAIS PARA O FINANCIAMENTO DA SAÚDE NÃO COMPUTADAS NO CÁLCULO DO MÍNIMO	PREVISÃO INICIAL	PREVISÃO ATUALIZADA (a)	RECEITAS REALIZADAS	
			Até o Bimestre (b)	% (b/a) x 100
RECEITAS DE TRANSFERÊNCIAS PARA A SAÚDE (XXVIII)	1.057.600,00	1.057.600,00	1.312.667,76	132,27
Provenientes da União	1.036.500,00	1.036.500,00	1.303.891,08	133,97
Provenientes dos Estados	21.100,00	21.100,00	8.776,68	45,95
Proveniente de outros Municípios	0,00	0,00	0,00	0,00
RECEITA DE OPERAÇÕES DE CRÉDITO INTERNAS E EXTERNAS VINCULADAS A SAÚDE (XXIX)	0,00	0,00	0,00	0,00
OUTRAS RECEITAS (XXX)	29.300,00	29.300,00	6.817,86	24,32
TOTAL DE RECEITAS ADICIONAIS PARA FINANCIAMENTO DA SAÚDE (XXXI) = (XXVIII + XXIX + XXX)	1.086.900,00	1.086.900,00	1.319.485,62	129,46

DESPESAS COM SAÚDE POR SUBFUNÇÕES E CATEGORIA ECONÔMICA NÃO COMPUTADAS NO CÁLCULO DO MÍNIMO	DOTAÇÃO INICIAL	DOTAÇÃO ATUALIZADA (c)	DESPESAS EMPENHADAS		DESPESAS LIQUIDADAS		DESPESAS PAGAS		Inscritas em RP não Processados (g)
			Até o bimestre (d)	% (d/c)	Até o bimestre (e)	% (e/c)	Até o bimestre (f)	% (f/c)	
ATENÇÃO BÁSICA (XXXII)	918.280,00	1.161.635,44	1.160.909,17	99,93%	782.465,00	67,35%	772.646,32	66,51%	0,00
Despesas Correntes	851.780,00	1.097.729,22	1.097.003,17	99,93%	718.559,00	65,45%	708.740,32	64,56%	0,00
Despesas de Capital	66.500,00	63.906,22	63.906,00	99,99%	63.906,00	99,99%	63.906,00	99,99%	0,00
ASSISTÊNCIA HOSPITALAR E AMBULATORIAL (XXXIII)	72.100,00	16.727,98	16.200,00	96,84%	10.800,00	64,56%	10.800,00	64,56%	0,00
Despesas Correntes	72.100,00	16.727,98	16.200,00	96,84%	10.800,00	64,56%	10.800,00	64,56%	0,00
Despesas de Capital	0,00	0,00	0,00	0,00%	0,00	0,00%	0,00	0,00%	0,00
SUORTE PROFILÁTICO E TERAPÊUTICO (XXXIV)	20.500,00	53.708,52	53.608,52	99,81%	53.608,52	99,81%	53.608,52	99,81%	0,00
Despesas Correntes	20.400,00	53.708,52	53.608,52	99,81%	53.608,52	99,81%	53.608,52	99,81%	0,00
Despesas de Capital	100,00	0,00	0,00	0,00%	0,00	0,00%	0,00	0,00%	0,00
VIGILÂNCIA SANITÁRIA (XXXV)	1.000,00	200,00	0,00	0,00%	0,00	0,00%	0,00	0,00%	0,00
Despesas Correntes	900,00	200,00	0,00	0,00%	0,00	0,00%	0,00	0,00%	0,00
Despesas de Capital	100,00	0,00	0,00	0,00%	0,00	0,00%	0,00	0,00%	0,00
VIGILÂNCIA EPIDEMIOLÓGICA (XXXVI)	51.820,00	51.688,80	51.039,63	98,74%	36.542,17	70,69%	36.542,17	70,69%	0,00
Despesas Correntes	51.820,00	51.688,80	51.039,63	98,74%	36.542,17	70,69%	36.542,17	70,69%	0,00
Despesas de Capital	0,00	0,00	0,00	0,00%	0,00	0,00%	0,00	0,00%	0,00
ALIMENTAÇÃO E NUTRIÇÃO (XXXVII)	0,00	0,00	0,00	0,00%	0,00	0,00%	0,00	0,00%	0,00
Despesas Correntes	0,00	0,00	0,00	0,00%	0,00	0,00%	0,00	0,00%	0,00
Despesas de Capital	0,00	0,00	0,00	0,00%	0,00	0,00%	0,00	0,00%	0,00
OUTRAS SUBFUNÇÕES (XXXVIII)	22.100,00	129.474,40	126.219,00	97,48%	102.453,00	79,12%	102.453,00	79,12%	0,00
Despesas Correntes	18.800,00	129.374,40	126.219,00	97,56%	102.453,00	79,19%	102.453,00	79,19%	0,00
Despesas de Capital	3.300,00	100,00	0,00	0,00%	0,00	0,00%	0,00	0,00%	0,00
TOTAL DAS DESPESAS NÃO COMPUTADAS NO CÁLCULO DO MÍNIMO (XXXIX) = (XXXII + XXXIII + XXXIV + XXXV + XXXVI + XXXVII + XXXVIII)	1.085.800,00	1.413.435,14	1.407.976,32	99,61%	985.868,69	69,74%	976.050,01	69,05%	0,00



ESTADO DE SERGIPE
MUNICÍPIO DE CANHOBA
DEMONSTRATIVO DAS RECEITAS E DESPESAS COM AÇÕES E SERVIÇOS PÚBLICOS DE SAÚDE


RREO - ANEXO XII (LC 141/2012, art. 35)

JULHO-AGOSTO/2020

R\$ 1,00

DESPESAS TOTAIS COM SAÚDE EXECUTADAS COM COM RECURSOS PRÓPRIOS E COM RECURSOS TRANSFERIDOS DE OUTROS ENTES	DOTAÇÃO INICIAL	DOTAÇÃO ATUALIZADA (c)	DESPESAS EMPENHADAS		DESPESAS LIQUIDADAS		DESPESAS PAGAS		Inscritas em RP não Processados (g)
			Até o bimestre (d)	% (d/c)	Até o bimestre (e)	% (e/c)	Até o bimestre (f)	% (f/c)	
ATENÇÃO BÁSICA (XL) = (IV + XXXII)	948.180,00	1.162.795,07	1.160.909,17	99,83%	782.465,00	67,29%	772.646,32	66,44%	0,00
ASSISTÊNCIA HOSPITALAR E AMBULATORIAL (XLI) = (V + XXXIII)	73.100,00	16.727,98	16.200,00	96,84%	10.800,00	64,56%	10.800,00	64,56%	0,00
SUPORTE PROFILÁTICO E TERAPÊUTICO (XLII) = (VI + XXXIV)	31.100,00	53.708,52	53.608,52	99,81%	53.608,52	99,81%	53.608,52	99,81%	0,00
VIGILÂNCIA SANITÁRIA (XLIII) = (VII + XXXV)	1.100,00	200,00	0,00	0,00%	0,00	0,00%	0,00	0,00%	0,00
VIGILÂNCIA EPIDEMIOLÓGICA (XLIV) = (VIII + XXXVI)	61.820,00	51.688,80	51.039,63	98,74%	36.542,17	70,69%	36.542,17	70,69%	0,00
ALIMENTAÇÃO E NUTRIÇÃO (XLV) = (XIX + XXXVII)	0,00	0,00	0,00	0,00%	0,00	0,00%	0,00	0,00%	0,00
OUTRAS SUBFUNÇÕES (XLVI) = (X + XXXVIII)	1.888.653,00	2.457.327,17	2.439.531,55	99,27%	1.628.376,02	66,26%	1.586.365,66	64,55%	0,00
TOTAL DAS DESPESAS COM SAÚDE (XLVII) = (XI + XXXIX)	3.003.953,00	3.742.447,54	3.721.288,87	99,43%	2.511.791,71	67,11%	2.459.962,67	65,73%	0,00
(-) Despesas executadas com recursos provenientes das transferências de recursos de outros entes	1.085.600,00	1.413.435,14	1.407.976,32	99,61%	985.868,69	69,74%	976.050,01	69,05%	0,00
TOTAL DAS DESPESAS EXECUTADAS COM RECURSOS PRÓPRIOS (XLVIII)	1.918.353,00	2.329.012,40	2.313.312,55	99,32%	1.525.923,02	65,51%	1.483.912,66	63,71%	0,00


MANOEL MESSIAS HORA GUIMARÃES - Prefeito


JOSÉ VALMIR DOS PASSOS - CRC/SE 4.111



ESTADO DE SERGIPE
MUNICÍPIO DE CANHOBA
Demonstrativo das Parcerias Público-Privada

RREO – Anexo XIII (Lei nº 11.079, de 30.12.2004, arts. 22, 25 e

JULHO-AGOSTO/2020

R\$ 1,00

IMPACTOS DAS CONTRATAÇÕES DE PPP	SALDO TOTAL EM 31 DE DEZEMBRO DO EXERCÍCIO ANTERIOR (a)	REGISTROS EFETUADOS EM 2020	
		No bimestre	Até o bimestre (b)
TOTAL DE ATIVOS			
Ativos Constituídos pela SPE			
TOTAL DE PASSIVOS (I)			
Obrigações decorrentes de Ativos Constituídos pela SPE			
Provisões de PPP			
Outros Passivos			
ATOS POTENCIAIS PASSIVOS			
Obrigações Contratuais			
Riscos Não Provisionados			
Garantias Concedidas			
Outros Passivos Contingentes			

DESPESAS DE PPP	EXERCÍCIO ANTERIOR	EXERCÍCIO CORRENTE (EC)	EC + 1	EC + 2	EC + 3	EC + 4	EC + 5	EC + 6	EC + 7	EC + 8	EC + 9
Das Estatais Não-Dependentes											
TOTAL DAS DESPESAS											
RECEITA CORRENTE LÍQUIDA (RCL) (V)											
TOTAL DAS DESPESAS / RCL (%) (VI) = (IV)/(V)											
Nota:											

Manoel Messias Hora Guimarães
 MANOEL MESSIAS HORA GUIMARÃES - Prefeito

José Valmir dos Passos
 JOSÉ VALMIR DOS PASSOS - CRC/SE 4.111



ESTADO DE SERGIPE
MUNICÍPIO DE CANHOBA
Demonstrativo Simplificado do Relatório Resumido da Execução Orçamentária

RREO - Anexo 14 (LRF, Art. 48)

JULHO-AGOSTO/2020

R\$ 1,00

BALANÇO ORÇAMENTÁRIO	Até o Bimestre
RECEITAS	
Previsão Inicial	17.850.000,00
Previsão Atualizada	17.850.000,00
Receitas Realizadas	11.700.989,13
Déficit Orçamentário	
Saldos de Exercícios Anteriores (Utilizados para Créditos Adicionais)	0,00
DESPESAS	
Dotação Inicial	17.850.000,00
Créditos Adicionais	98.368,00
Dotação Atualizada	17.948.368,00
Despesas Empenhadas	17.030.290,66
Despesas Liquidadas	10.589.350,90
Despesas Pagas	10.169.961,48
Superávit Orçamentário	1.111.638,23

DESPESAS POR FUNÇÃO/SUBFUNÇÃO	Até o Bimestre
Despesas Empenhadas	17.030.290,66
Despesas Liquidadas	10.589.350,90

RECEITA CORRENTE LÍQUIDA - RCL	Até o Bimestre
Receita Corrente Líquida	17.300.889,83
Receita Corrente Líquida Ajustada para Cálculo dos Limites de Endividamento	17.300.889,83
Receita Corrente Líquida Ajustada para Cálculo dos Limites da Despesa com Pessoal	16.800.889,83

RECEITAS E DESPESAS DOS REGIMES DE PREVIDÊNCIA	Até o Bimestre
Regime Geral de Previdência Social	0,00
Receitas Previdenciárias Realizadas(I)	0,00
Despesas Previdenciárias Liquidadas(II)	0,00
Resultado Previdenciário (III) = (I - II)	0,00
Regime Próprio de Previdência dos Servidores	0,00
Receitas Previdenciárias Realizadas(IV)	0,00
Despesas Previdenciárias Liquidadas(V)	0,00
Resultado Previdenciário (VI) = (IV - V)	0,00

RESULTADOS NOMINAL E PRIMÁRIO	Meta Fixada no Anexo de Metas Fiscais da LDO	Resultado Apurado Até o Bimestre	% em Relação à Meta
Resultado Nominal - Acima da Linha	0,00	711.826,95	0,00
Resultado Primário - Acima da Linha	150.000,00	697.771,33	465,18

RESTOS A PAGAR A PAGAR POR PODER E MINISTÉRIO PÚBLICO	Inscrição	Cancelamento Até o Bimestre	Pagamento Até o Bimestre	Saldo a Pagar
RESTOS A PAGAR PROCESSADOS	1.075.063,60	0,00	862.206,94	212.856,66
Poder Executivo	1.075.063,60	0,00	862.206,94	212.856,66
Poder Legislativo	0,00	0,00	0,00	0,00
RESTOS A PAGAR NÃO-PROCESSADOS	896.437,80	0,00	215.108,78	681.329,02
Poder Executivo	842.237,35	0,00	160.908,33	681.329,02
Poder Legislativo	54.200,45	0,00	54.200,45	0,00
TOTAL	1.971.501,40	0,00	1.077.315,72	894.185,68

DESPESAS COM MANUTENÇÃO E DESENVOLVIMENTO DO ENSINO	Valor Apurado Até o Bimestre	Limites Constitucionais Anuais	
		% Mínimo a Aplicar no Exercício	% Aplicado Até o Bimestre
Mínimo Anual de <25%> das Receitas de Impostos na Manutenção e Desenvolvimento do Ensino	2.361.127,40	25,00	30,26
Mínimo Anual de 60% do FUNDEB na Remuneração do Magistério com Educação Infantil e Ensino Fundamental	1.791.979,21	60,00	79,12

RECEITAS DE OPERAÇÕES DE CRÉDITO E DESPESAS DE CAPITAL	Valor Apurado Até o Bimestre	Saldo não realizado
Receita de Operação de Crédito	0,00	1.000,00
Despesa de Capital Líquida		

PROJEÇÃO ATUARIAL DOS REGIMES DE PREVIDÊNCIA	Exercício	10º Exercício	20º Exercício	35º Exercício
Regime Geral de Previdência Social				
Receitas Previdenciárias (I)				
Despesas Previdenciárias (II)				
Resultado Previdenciário (III) = (I - II)				
Regime Próprio de Previdência dos Servidores				
Receitas Previdenciárias (IV)				
Despesas Previdenciárias (V)				
Resultado Previdenciário (VI) = (IV - V)				

RECEITA DA ALIENAÇÃO DE ATIVOS E APLICAÇÃO DOS RECURSOS	Valor Apurado Até o Bimestre	Saldo não realizado
Receita de Capital Resultante da Alienação de Ativos	0,00	1.000,00
Aplicação dos Recursos da Alienação de Ativos		

DESPESAS COM AÇÕES E SERVIÇOS PÚBLICOS DE SAÚDE	Valor Apurado Até o Bimestre	Limites Constitucionais Anuais	
		% Mínimo a Aplicar no Exercício	% Aplicado Até o Bimestre


DESPESAS DE CARÁTER CONTINUADO DERIVADAS DE PPP

Valor Apurado no Exercício Corrente

Total das Despesas / RCL (%)

0,00


MANOEL MESSIAS HORA GUIMARÃES - Prefeito


JOSÉ VALMIR DOS PASSOS - CRC/SE 4.111